

2025
2024
2023
2022
2021
2020
2019
2018
2017
2016



Fíggjarmálaráðið

Búskaparfrágreiðing II
Fíggjarlógaruppskotið 2016

September 2015



FÍGGJARMÁLARÁÐIÐ
MINISTRY OF FINANCE

Innihald

Fororð	3
Inngangur	5
Lýsing av gongdini í búskapinum	7
Almenn fíggjarmál	16
Uppskotið til fíggjarlóg fyri 2016.....	19
Inntøkur landskassans í 2016	20
Útreiðslur landskassans í 2016.....	20
Løgur í 2016	21
Játtanareftirlit í fíggjarárinum 2015.....	22
Rakstrarjáttanareftirlit	25
§ 1 Løgtingið.....	25
§ 2 Løgmansfyrisitingin.....	26
§ 3 Fíggjarmál	27
§ 5 Fiskivinumál.....	28
§ 6 Vinumál	29
§ 7 Mentamál	30
§ 11 Heilsumál	31
§ 12 Almanamál	32
§ 20 Inntøkur.....	33
Løgujáttanareftirlit	35

Forord

15. september 2015 tók nýggja samgongan millum Javnaðarflokkinn, Tjóðveldi og Framsókn við landsins leiðslu. Farið verður nú undir at fremja tey mál, ið samgongan hevur sett sær fyri í samgonguskjalinum undir heitinum: Samhaldsfesti, sjálvbjargni og frælsi.

Nú bert fáir dagar eru, síðani samgongan varð skipað, og Stýrisskipanarlógin áleggur, at leggjast skal fyri Løgtingið figgjarlóg fyri komandi figgjarár fyri 1. oktober, leggur landsstýrið í fyrsta umfari fram eina framroknaða figgjarlóg, grundað á verandi lóggávu og uttan átøk á inntøku- og útreiðslusíðuni. Henda figgjarlógin lýsir sostatt verandi figgjarstøðuna hjá landinum, um ongi átøk verða framd. Síðani fer landsstýrið at koma við broytingaruppskoti og fylgilóggávu seinni í ár.

Úrslitið í fyribils figgjarlógini vísir, at landið stendur yvir fyri stórum avbjóðingum figgjarliga. Tí verða ongi átøk framd, verður talan um hall, sum er 144 mió. kr. í 2016, og tað er enntá uttan innroknaðan lónarvøkstur og javning. Eisini er hetta úrslitið, hóast inntøkur frá forskattaðum pensjónum eru nærum 300 mió. kr.

Hetta er sostatt figgjarliga útgangsstøðið hjá nýggju samgonguni.

Hetta er somuleiðis figgjarliga støða landsins, hóast vit eru í góðum búskaparligum tíðum, og hóast søguliga góðar fyritleytingar seinastu árin. Serliga hevur stór framgongd verið í uppsjóvarvinnuni og alivinnuni, og tað sæst eisini aftur í einum stórum vøkstri, sum er um 2,4 mia. kr. í føroysku framleiðsluni – BTÚ – seinastu 4 árin. Eisini hevur rentan verið søguliga lág, oljuprísirnir eru lágir og altjóða laksaprísirnir høgir.

Hóast hetta, hevur landið stórt hall, samstundis sum langtíðar haldførið í føroyska búskapinum er versnað. Hetta er alt annað enn nøktandi.

Hetta bendir greidliga á, at førdur er ein ov stuttskygdur politikkur, sum als ikki nóg væl er komin øllum samfelagnum, fólkinum og landinum til góðar.

Fleiri viðurskifti stuðla eisini undir, at so er. Tí hóast stóran vøkstur í samlaðu framleiðsluni, vøkstur í eginogn hjá privatum fyrirkomandi, vøkstur í innlánnum og vøkstur í bilasølu, er ójavnin vaksin, skuldin hjá landinum vaksin, og MVG inntøkurnar og privata nýtlan eru lægri enn væntað. Eisini er tann parturin av bruttotjóðarinntøkuni, sum er fallin løntakarunum í lut, minkaður seinastu árin, meðan parturin hjá kapitalávarunum er vaksin. Hartil er talið av løntakarum framhaldandi nærum 1.400 lægri, enn tá ið tað var í hægst í 2007.

Nakrar av meginorsøkunum til hetta eru, at øktu virðini í samfelagnum eru savnað á ov fáum hondum, at nýskipanirnar av samfelagnum enn ikki eru framdar í verki, samstundis sum førdur er ein ov stuttskygdur figgjarpolitikkur, ið hevur minkað búskaparliga haldførið hjá landinum nú og framtíðir.

Hetta fara nýggja samgongan og landsstýrið at gera nakað við sum skjótast. Tí vit hava sett okkum sum mál at venda halli til avlop, og at venda óhaldførum búskapi til haldføran og sjálvberandi búskap, ið skal vera eitt trygt grundarlag undir føroyska samfelagnum nú og inn í framtíðina.

Nøkur átøk fara longu at síggjast í endaligu fíggjarlóg landsins fyrri 2016. Nøkur átøk fara at geva úrslit í valskeiðinum, og onnur fara serliga at geva úrslit, sum frá líður, og fara at tryggja haldførnan búskap. Millum átøkini, ið verða framd, eru hesi:

Venda halli til avlop og harvið steðga vøkstrinum í skuld landsins, sum í lötuni er um 5,7 mia. kr. Hetta verður millum annað gjørt við at tálma útreiðsluvøkstrinum og at økja inntøkur landsins. Fleiri nýskipanir skulu nú eisini fremjast í verki – millum hesar eru pensjónsnýskipan, fiskivinnunýskipan og heilsunýskipan. Ætlanin er hartil at lata ein skattaletta til lág- og miðallønt, ið fer at tryggja eitt javnari býti av landsins virðum og seta ferð á privatnu nýtsluna. Eisini verða íløgur gjørdar í fólkaøkstur eitt nú betri bústaðarmøguleikar, fleiri útbúgvingar og betri umstøður til barnafamiljur.

Góðir móguleikar eru at venda gongdini frá halli til avlop og frá óhaldførnum búskapi til haldførnan búskap. Føroyar eru millum ríkastu lond í heiminum. Fyri hvønn íbúgva kanska tað ríkasta landið, um vit bert gagnnýttu stóra ríkidømi okkara til fulnar. Sjálvt uttan neyðugu átøkini er okkara tøka BTI pr. íbúgva mett at vera hægri enn eitt nú í Íslandi og í Danmark. Eftir er bert at fremja nýskipanirnar, fáa í lag javnari býti av landsins virðum, størri virðisøking úr tilfeingi okkara, reka miðvísan vinnupolitikk og gera íløgur í framtíðina og fólkaøkstur.

Við hesum átøkum, saman við skilagóðum fíggjarpolitikki, fara vit at røkka einum sjálvbjargnum og haldførnum føroyskum búskapi til fyrimunar fyrri okkum øll, okkara børn og komandi ættarlið – og tryggja føroyingum eitt samfelag við størri samhaldsfesti, sjálvbjargni og frælsi.



Kristina Háfoss

Landsstýriskvinna í fíggjarmálum

Inngangur

Sambært § 9 í lögtingslóg nr. 42 frá 4. maí 2009 um landsins játtanarskipan skal landsstýrismaðurin í fíggjarmálum, samstundis sum fíggjarlógaruppskotið verður lagt fram, leggja fram frágreiðing (Búskaparfrágreiðing II), sum gjølligari lýsir og metir um innihaldið í fíggjarlógaruppskotinum og greiðir frá játtanareftirlitinum í fíggjarárinum.

Nýtt landsstýri tók sum kunnugt við miðskeiðis í september í ár. Orsakað av stutta skotbránum til, at uppskotið til fíggjarlóg fyri 2016 skuldi latast Løgtinginum, hevur landsstýrið lagt eitt framroknað uppskot til fíggjarlóg fyri Løgtingið. Inntøku- og útreiðslutiltøk og ætlaðar raðfestingar hjá nýggja landsstýrinum eru sostatt ikki tikin við í uppskotið til fíggjarlóg. Stundir hava ikki verið hjá nýggja landsstýrinum at fyrireika og leggja til rættis ymisk tiltøk og átøk ella at gera neyðugu lógaruppskotini.

Uppskotið til fíggjarlóg fyri 2016 er tí framroknað við verandi inntøkum og lóggávu og metingum um útreiðslur á heilsu-, útbúgvingar- og almannaøkinum. Ætlanin er í staðin at arbeiða við ymiskum broytingaruppskotum og í sambandi við viðgerðina av uppskotinum í Løgtingsins fíggjarnevnd.

Frágreiðingar frá Búskaparráðnum og Fíggjarmálaráðnum seinastu árinu hava lagt áherðslu á, at samsvar er ikki millum almennar inntøkur og útreiðslur sæð yvir eitt langt áramál, og at almenni búskapurin tí ikki er haldførur. Støðan við vánaliga haldførinum í almenna búskapinum stavar mest frá, at landið hevur havt lutfalsliga stór hall, hóast stóra framgongd og hákonjunktur í búskapinum. Harafturat fer haldfærið at versna næstu árinu av broytingum í fólkasamanseting.

Tað merkir, at landið hevur tikið á seg lutfalsliga nógva skuld, hóast stór framgongd hevur verið í búskapinum. Við tí fer landið at hava minni búskaparpolitiskt rásarúm, og minni verður at standa ímóti við, tá ið konjunkturarnir venda, sum teir helst gera.

Nýggja landsstýrið hevur sum mál, at hallið hjá landinum verður burtur í 2016. Tað merkir eisini, at øll fíggjarpolitisk tiltøk, sum hava við sær hægri útreiðslur ella lægri inntøkur, verða fíggjað fult og heilt við at hækka summar inntøkur ella lækka aðrar útreiðslur.

Framrokningar av inntøkum og útreiðslum í uppskotinum eru dagfórdar og grundaðar á verandi lóggávu og bundnar raðfestingar. Inntøkurnar í uppskotinum til fíggjarlóg fyri 2016 eru framroknaðar við støði í søguligum tølum fyri inntøkur og gongd og annars við støði í fyrirtreytum og lóggávu, sum er galdandi í lötuni. Inntøkurnar eru framroknaðar við ársins prísnum í 2016 og framroknaðar við fóstum prísnum árinu 2017 og frameftir.

Stórir partur av inntøkunum í fíggjarlógini eru skattir og avgjöld, sum verða stýrd av búskaparligu gongdini í samfelagnum. Inntøkusiðan í fíggjarlógini er tí fyri stóran part grundað á metingar um gongdina í búskapinum í framtíðini. Til ber at gera forsagnir og at meta um búskaparvøkstur í nærmastu framtíð, men eingin kann spáa neyvt um búskaparvøkstur fleiri ár fram í tíðina. Tí skulu metingarnar av inntøkum landskassans í framtíðini lesast við fyrivarni.

Útreiðslusíðan er ikki eins torfør at meta um, av tí at størsti parturin av útreiðslunum er grundaður á politiskar raðfestingar av tænastrum og veitingum, sum samtykt er, at almennu Føroyar skulu bjóða. Óvissan á útreiðslusíðuni snýr seg serliga um gongdina í rentum, gongdina í oljuprísnum og um úrslitini av lønarsamráðingunum á almenna arbeiðsmarknaðinum.

Búskaparpolitiska avbjóðingin er, at tiltøk, sum minka um hallið á fíggjarlógini, kunnu samstundis tálma eftirspurning og búskaparvøxtur og tí eisini ávirka inntøkur landskassans. Tiltøk, sum skerja útreiðslur landskassans, ella tiltøk, ið økja skatta- og avgjaldsinntøkurnar, ávirka í flestu førum eftirspurningin í samfelagnum og tí eisini í ávísan mun bæði búskaparvøxtur og inntøkur landskassans.

Sum grundarlag undir metingunum um búskaparvøxtur næstu árinum verða brúkt søgulig tøl, vitan um búskapargongdina síðstu árinum og vitan um gongdina innan ymisk tjóðarbúskaparlig vísitøl. Eisini verða metingar hjá Búskaparráðnum og ymiskum altjóða stovnum brúktar sum partur av grundarlagnum at meta um búskaparvøxtur og inntøkurnar hjá landinum.

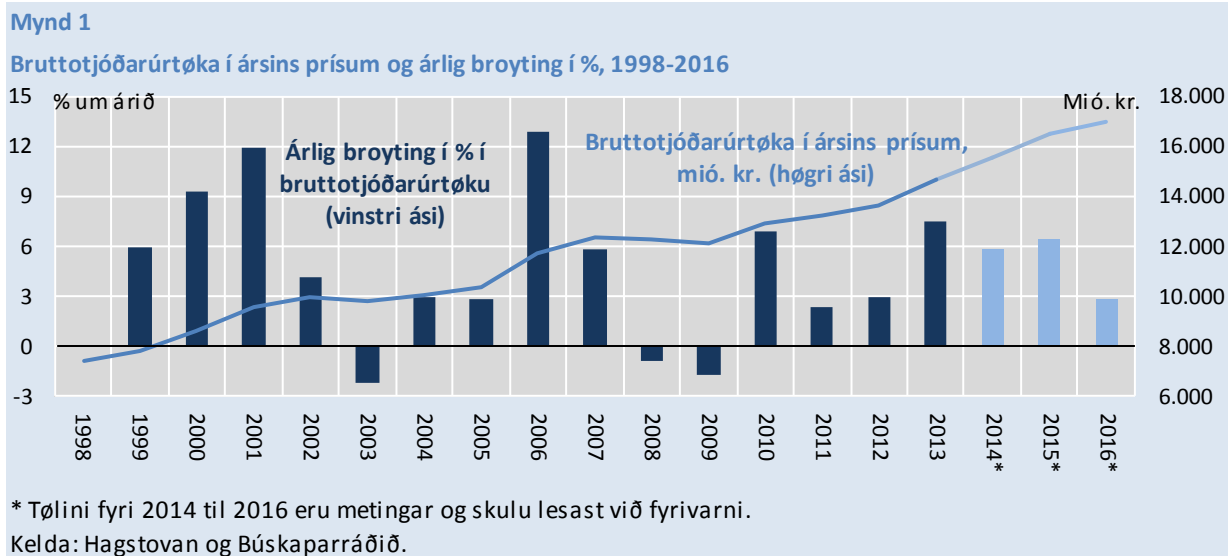
Eisini skal viðmerkjast, at í framrokningunum er lagt upp fyri serligum viðurskiftum í ávísam vinnugreinum, har ið umstøðurnar tala fyri tí. Í fyrirteytunum fyri 2016 verður vøxturinn í BTÚ mettur til um leið 3% (ársins prísir). Hesar metingar samsvara væl við nýggjastu metingarnar frá Búskaparráðnum. Grundað á eina fyrivarnisreglu, er metingin um búskaparvøxtur heldur varislig.

Skattir, ið eru grundaðir á inntøku og nýtslu, til dømis vanligur landsskattur og meirvirðisgjald, verða í fyrirteytunum settir at fylgja á leið sama vøxtstri sum BTÚ, ella um leið 3% í 2016 og árinum eftir. Tó eru gjørdar serligar metingar út frá fyrirteytunum fyri játtanina á teimum inntøkujáttanum, har tað verður mettt neyðugt og har, ið umstøðurnar tala fyri tí. Fyrirteytirnar fyri framskrivingunum av rentuútreiðslunum eru metta gongdin í landskassaskuldini sum heild og útlitini fyri rentugongdina næstu 1-2 árinum.

Frágreiðingin er sett soleiðis saman, at fyrst er stutt lýsing av gongdini í føroyska búskapinum og í altjóða búskapinum. Síðani er ein lýsing av fíggjarlógarruppskotinum fyri 2016. At enda er frágreiðing um játtanarligu støðuna í ár, samanlagt og fyri hvørja grein sær. Her eru bara tiknar við tær rakstrar-, løgu- og inntøkujáttanir, sum verða mettar at víkja frá upprunaligu játtanini, tá ið fíggjarárið endaliga er gjørt upp.

Lýsing av gongdini í búskapinum

Framgongd er framvegis í búskapinum, tó at framgongdin hæsaði nakað av miðskeiðis í 2015. Framgongdin byrjaði av álvara fyrra hálvár 2013 og helt síðani fram í 2014 og fyrstu mánaðirnar í 2015. Flestu lyklatal benda á, at vøksturin minkaði miðskeiðis í ár. Hetta sæst serliga, verður hugt eftir lönargjaldingum og løntakarum, men eisini almennu inntøkurnar, hagtøl yvir nýtslu og arbeiðsloysi, fólkaflýting og innflutning benda á tað sama.



Sambært metingum hjá Búskaparráðnum og Hagstovuni vaks BTÚ um leið 6% í 2014 og er mett at vaksa um leið 6,4% í 2015. Bæði tøl eru í ársins prísnum og skulu ikki sammetast við uppgerðir í føstum prísnum úr øðrum londum. Mett verður, at vøksturin verður um leið 3% í 2016. Metingarnar samsvara við forsagnir, sum Fíggjarmálaráðið hevur brúkt í sambandi við undanfarnar fíggjarlógir og játtanarkarmar. Mynd 1 omanfyri vísir gongdina í BTÚ fram til 2013 og forsagnir fyri árin 2014-16.

Vøksturin síðstu árin er fyri stóran part komin av vaksandi útflutningi av uppsjóvarfiski og alifiski. Útflutningurin er vaksin bæði í virði og nøgd. Harafturat stavar vøksturin síðstu árin frá óvanliga nógvum privatum og almennum ílögum. Hildið verður, at vøksturin í 2016 í størri mun fer at koma av vaksandi innlendis eftirspurningum – bæði av privatari nýtslu og ílögum. Mynd 1 vísir gongdina í BTÚ fyri árin 1998-2013 og forsagnir fyri 2014 til 2016.

Inntøkumetingar í fíggjarlógarruppskotinum byggja í flestu førum á, at vøksturin verður um leið 3% í 2016 og 2017. Sæð yvir styttri áramál kunnu frávik vera millum almennu inntøkurnar og vøksturin í búskapinum, og roknast kann ikki við, at allar inntøkurnar hjá landinum fara at vaksa 3% í 2016 og 2017. Á fleiri inntøkujáttanum er lagt upp fyri serligum umstøðum, sum tala fyri, at serstøk meting verður gjørd fyri inntøkurnar.

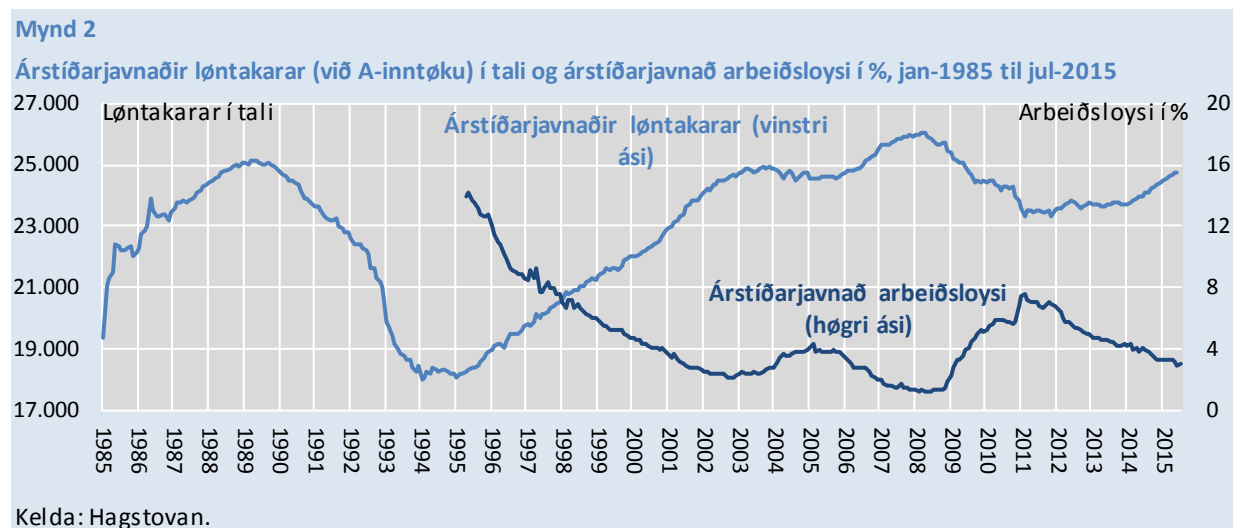
Í lötuni er størri óvissa enn vanligt um gongdina í heimsbúskapinum, millum annað um búskaparstöðuna í Kina, Russlandi og um oljuprísir. Harafturat hevur órógv verið á partabrevamarknaðum um allan heimin. Føroyski búskapurin og flestu av okkara grannalondum –

undantikið Noreg – fáa fyrimunir, tá ið oljuprísir lækka. Hetta kemur av, at flestu lond eru nettóinnflytarar av olju, sum merkir, at bítislutfallið batnar, tá ið oljuprísir lækka. Heimsbúskapurin sæð undir einum verður eisini stímbraður av lægri oljuprísnum, tó at ávís lond missa týðandi inntøkur av útflutningi, tá ið oljuprísir lækka.

Fiskivinnan á heimligu leiðunum gevur í lötuni lítið ískoyti til vøksturin í búskapinum. Ein glotti sammett við áður er kortini, at avreiðingarprísir á botnfiski eru hægri í ár sammett við 2014, og tí er avreiðingarvirðið nakað hægri í ár. Fiskiskapurin eftir botnfiski á Landgrunninum er framvegis sera vánaligur, og bæði toska- og hýsustovnurin eru søguliga smáir og illa fyri. Útlit eru heldur ikki til stórvegis frægari fiskiskap eftir botnfiski undir Føroyum næstu 1-2 árin. Framleiðsla og avlop í hesi vinnuni eru kortini sera lítil, og roknast kann bara við lítlum ískoyti til vøksturin frá hesi vinnuni og frá atknýttu fiskavirkisvinnuni á landi næstu árin.

Arbeidsmarknaðurin

Arbeidsloysið er lækkað úr um leið 7,5% tíðliga í 2011 til 3% í juli 2015. Tá ið umstøðurnar á føroyska arbeidsmarknaðinum eru góðar, er vanligt, at fráflytingin minskar og tilflytingin veksur. Hetta fyrbrigðið hevur eisini verið at sæð síðani ársskiðið 2012-13, tá ið fráflytingin av álvara fór at minka. Á mynd 2 niðanfyrir sæst gongdin í arbeidsloysisnum og í løntakaratalinum.

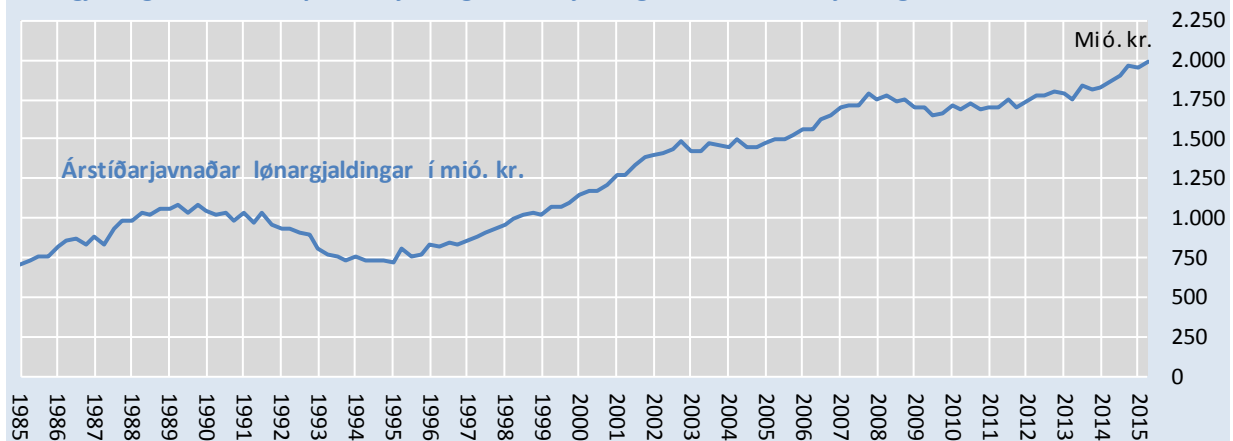


Arbeidsloysið er toluliga javnt lágt kring alt landið, tó at tað er nakað hægri millum ávísar bólkar og í ávísnum økjum í landinum. Tó er einki øki í landinum, har ið arbeidsloysið kann sigast vera serliga høgt. Hagtølini benda á, at arbeidsloysið millum ung er ikki stórt í Føroyum sammett við flest onnur framkomin lond. Ein orsök til líta arbeidsloysið millum ung er helst, at fleiri ung eru vordin lesandi sammett við áður. Talið av lesandi á miðnámi og á hægri útbúgvingum er hækkað síðstu árin, og fleiri føroyingar lesa eisini uttanlands.¹

¹ Henda gongd sæst í hagtølum á heimasíðuni hjá Studna. Skúlaárið 2014/15 er talið av føroyingum á hægri útbúgvingum tó lækkað, men gongdin hevur yvirhøvur verið hækkað síðstu árin.

Mynd 3

Lønargjaldingar í mió. kr., býtt á ársfjórðingar, 1. ársfjórðingur 1985 til 2. ársfjórðing 2015



Kelda: Hagstovan.

Talið av løntakarum er vaksið meira enn 3% síðsta árið, og løntakaratalið er tað hægsta síðani tíðliga í 2010. Talva 1 vísir løntakarar í juni síðani 2012 eftir høvuðsvinnubólkum. Løntakararnir eru vorðnir fleiri serliga í fiskivinnuni og byggivinnuni. Løntakararnir eru eisini fleiri í privatum og almennum tænaðstuvinnum.

Á mynd 2 síggjast arbeiðsloysi og løntakarar í tali síðani ársbyrjan 1985. Ein orsök til, at løntakaratalið í Føroyum er hækkað munandi síðsta árið, kann vera, at minni virksema er í frálándaðvinnuni í Noregi og aðraðaðni nú, og at færri størv tí eru í vinnuni sum heild vegna lágu oljuprísirnar.

Talva 1. Løntakarar eftir vinnubólkum í juni, býtt á ár

Vinnubólkur	2012	2013	2014	2015	Munur 2014-15	Munur í %
Fiski-, ali- o.o. ráevnisvinna	4.000	3.879	3.810	4.081	271	7,1
Byggivinna o.o. tilvirking	3.032	2.995	3.265	3.421	156	4,8
Privatar tænaðstuvinnur	8.026	8.031	8.113	8.352	239	2,9
Almenn o.o. tænaðst	8.960	8.961	8.975	9.094	119	1,3
Løntakarar tilsamans	24.018	23.866	24.163	24.948	785	3,2

Kelda: Hagstova Føroya.

Lønargjaldingarnar í Føroyum vaksa í løtuni um leið 6% árliga, men vøksturin er hæsáður nakað av miðskeiðis í ár. Vøkstur er serliga í byggi- og fiskivinnu, men eisini í privatum og almennum tænaðstuvinnum eru lønirnar vaksnar. Á mynd 3 og talvu 2 sæst gongdin í lønargjaldingum til samans og býtt á vinnugreinar.

Talva 2. Lønargjaldingar í høvuðsvinnugreinum, januar-august, 2012-2015, mió. kr.

Vinnugrein	2012	2013	2014	2015	Munur 2014-15	Munur í %
Fiski-, ali- o.o. ráevnisvinna	853	830	870	1.003	133	15,2
Byggivinna o.o. tilvirking	555	541	601	654	53	8,8
Privatar tænastuvinnur	1.546	1.555	1.593	1.654	60	3,8
Almenn o.o. tænasta	1.697	1.749	1.783	1.846	62	3,5
Lønargjaldingar tilsamans	4.650	4.674	4.848	5.156	308	6,4

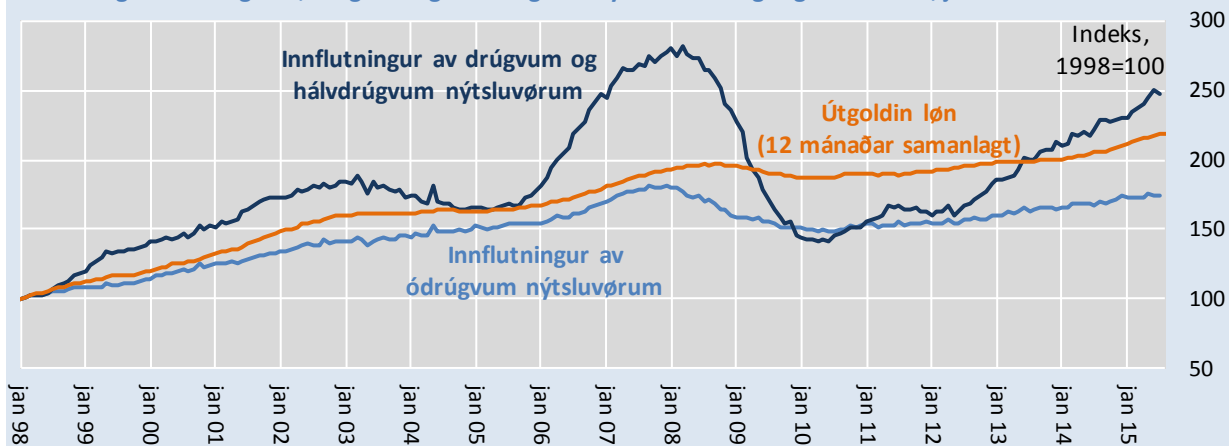
Kelda: Hagstova Føroya.

Húsarhaldsnýtsla og eftirspurningur

Húsarhaldsnýtslan í Føroyum og í øðrum framkomnum londum lækkaði ógvusliga eftir búskaparkreppuna í 2009. Síðani er nýtslan vaksin aftur, og serliga í 2013 og 2014 er nýtslan vaksin. Hagtøl um smásølu, meirvirðisgjald og innflutning av nýtsluvørum benda á, at nýtslan eisini er vaksin í ár, men at vøksturin hæsaði nakað av miðskeiðis í ár.

Mynd 4

Innflutningur av ódrúgvum, drúgvum og hálvdrúgvum nýtsluvørum og útgoldnar lønir, jan-1998 til feb-2015



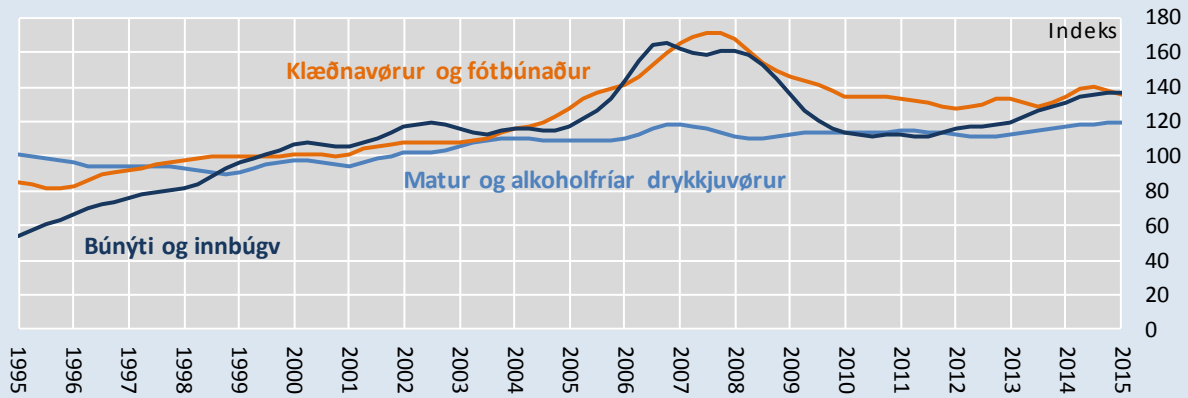
Kelda: Hagstovan.

Mynd 4 vísir innflutning av ymiskum nýtsluvørum býtt á ódrúgvar nýtsluvørum og hálvdrúgvar og drúgvar nýtsluvørum (íroknað innflutning av akførum). Myndin vísir greitt, at stöðugur vøkstur hevur verið í vøruinnflutninginum síðani 2013. Hetta er sjálvsagt eisini tekin um, at nýtsla og eftirspurningur eru vaksin. Mynd 5, sum vísir eitt vísital yvir smásølu, grundað á meirvirðisgjaldið, gevur somu ábending, men bendir á heldur minni vøkstur í nýtsluni, sammett við mynd 4.

Føroysk húsarhald hava sum heild ikki nógva skuld, verður sammett við húsarhald í flestu øðrum londum í Vesturheiminum. Roknast kann helst við vaksandi nýtslu næstu 1-2 árinum, av tí at arbeiðsloysið er lágt, fólkatalið veksur í løtuni, umframt at reallønin er hækkandi hjá flestu løntakarum (lønirnar hækka, og brúkaraprísir eru óbroyttir ella lækka). Harafturat hevur nýtslan verið heldur lág síðani fíggjarkreppuna í 2009.

Mynd 5

Vísitøl fyri smásølu, býtt á vørubólk, trendur í føstum prísnum, 1. ársfjórðingur 1995 til 1. ársfjórðing 2015

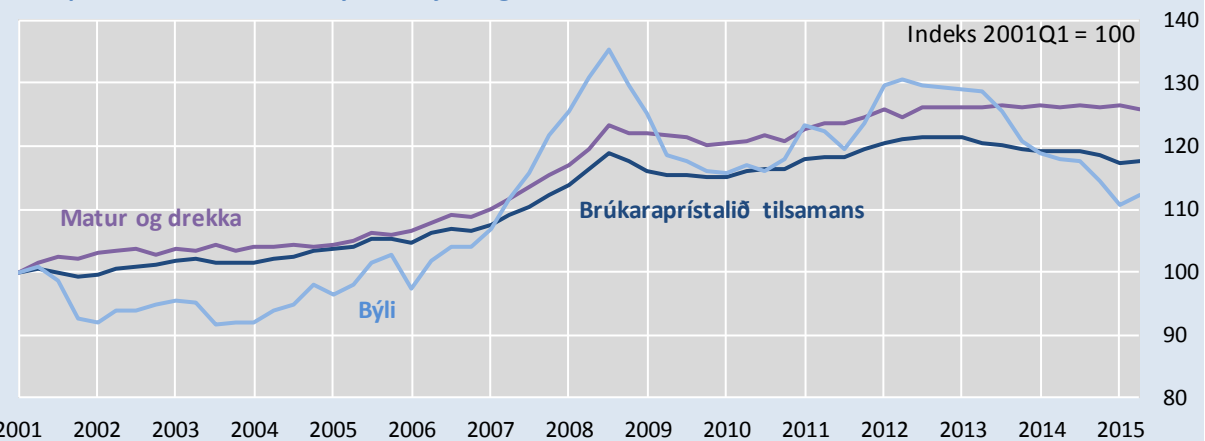


Kelda: Hagstovan.

Meginparturin av privatu nýtsluni í Føroyum er vendar móti innfluttum vørum, og roknast kann tí bara við avmarkaðum ískoyti til búskaparvøksturinn frá meiri húsarhaldsnýtslu. Inntøkurnar hjá landinum frá meirvirðisgjaldi og øðrum avgjøldum hækka hinvegin vanliga nógv, tá ið nýtslan veksur.

Mynd 6

Brúkaraprístalið, 2001 til 2015, býtt á ársfjórðingar, indeks 2001 = 100



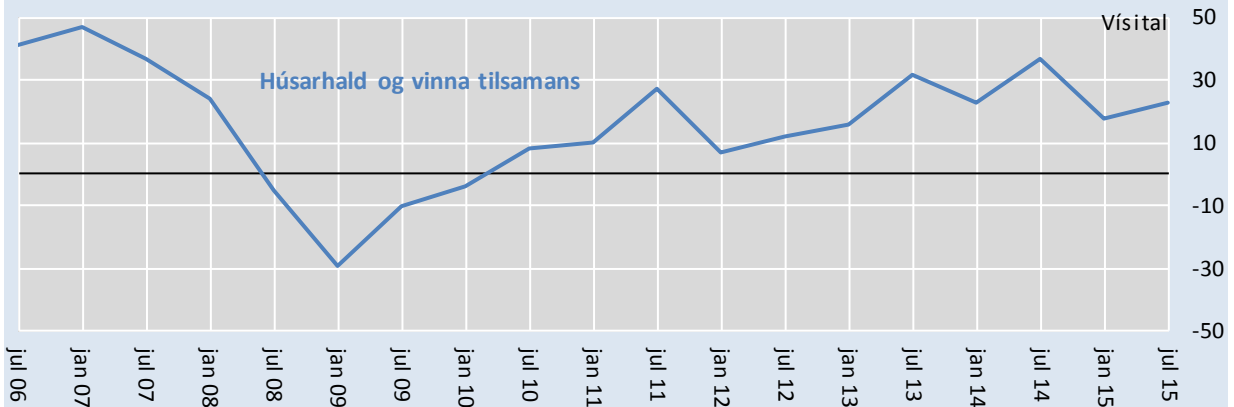
Kelda: Hagstovan.

Brúkaraprístalið er lækkað síðani fyrsta ársfjórðing 2013, og prístalið er lækkað um leið 1% seinasta árið, sí mynd 6. Høvuðsorsøkin til, at prístalið er lækkað, er at oljuprísir eru lækkaðir, og at rentustøðið í Føroyum er lækkað.

Samlaða konjunkturvísitalið hevur verið at kalla støðugt síðani miðskeiðis í 2011. Vísitalið vísir í stuttum, at vinnuvirki og húsarhald eru bjartskygd um framtíðina, sí mynd 7. Samanumtikið rokna húsarhald við framgongd í búskapinum og støðugum ella lækkandi arbeiðsloysi. Vinnuvirki rokna við støðugum ella hækkanði eftirspurningi. Samlaða konjunkturvísitalið hækkaði úr 18 til 23 síðsta hálfárið. Vísitalið er hækkað fyri allar bólkar síðsta hálfárið, tó ikki fyri byggi- og handilsvinnurnar.

Mynd 7

Konjunkturvísital fyrir húsarhald og vinnu tilsamans, júlí 2006 til júlí 2015



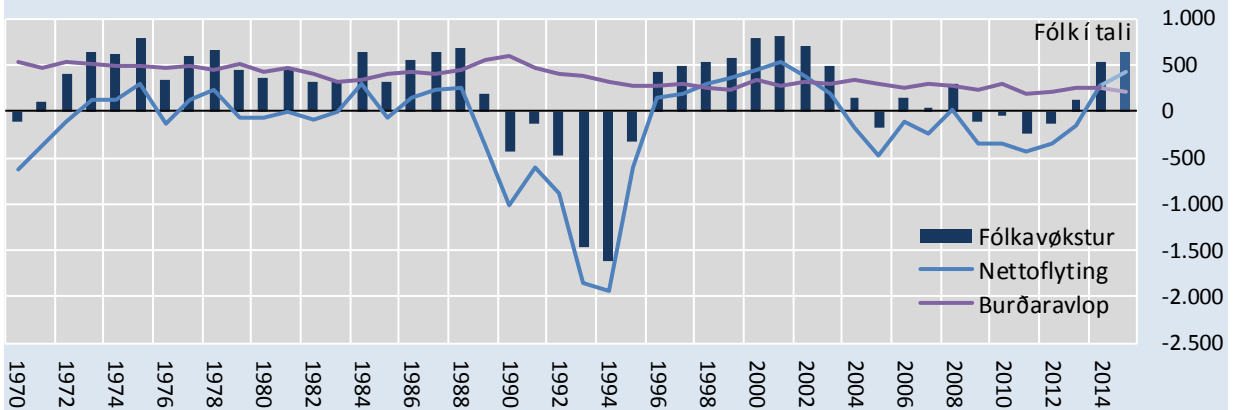
Kelda: Fíggjarmálaráðið.

Gongdin í fólkatáli og í fólkafráflyting

Nettofráflytingin er minnað líðandi síðani tíðliga í 2013, og fólkatálið samanlagt er eisini vaksið síðani 2013. Frammanundan lækkaði fólkatálið frá 2008 til 2013. Fólkatálið veksur kortini mest í miðökinum, Streymoyinni, Eysturoyinni og Norðoyggjum. Aðrastaðni er fólkatálið stöðugt ella lækkar, tó at einstakar bygdir eru, har ið fólkatálið veksur. Í talvu 3 sæst gongdin í fólkatálinum síðsta árið bytt á öki í landinum. Mynd 8 vísir árligar broytingar í fólkatálinum síðani 1975 við mettum tølum fyri 2015.

Mynd 8

Broytingar í fólkatálinum, 1970 til 2015



Viðm.: Tølini fyri 2015 eru forsagnir grundaðar á gongdina januar-júlí í ár.

Kelda: Hagstovan.

At fólkaøkstur at kalla bara sæst í miðökinum, Streymoyinni, Eysturoyinni og Norðoyggjum, er tekin um, at búskaparvøksturinn síðstu árin mest er komin hesum økjunum til góðar, meðan vøksturinn ikki í sama mun hevur breitt seg til onnur öki í landinum. Sama fyrbrigdi sæst í øðrum framkomnum londum, at búskaparvøkstur at kalla bara sæst kring stóru býirnar og í miðökjum.

Talva 3. Fólkatalið býtt á øki í landinum, 1. august 2014 til 1. august 2015

Øki í landinum	Fólkatal 1. juli 2014	Burðaravlop	Nettoflyting	Fólkatal 1. juli 2015	Broytt í tali	Broytt í %
Norðuroyggjar	5.850	32	53	5.935	85	1,5
Eysturoy	10.753	43	112	10.908	155	1,4
Tórshavnar økið*	18.488	126	136	18.750	262	1,4
Streymoyggjin annars	4.518	33	38	4.589	71	1,6
Vágoy	3.091	2	-4	3.089	-2	-0,1
Sandoy	1.273	2	10	1.285	12	0,9
Suðuroy	4.667	-9	-35	4.623	-44	-0,9
Alt landið	48.640	229	310	49.179	539	1,1

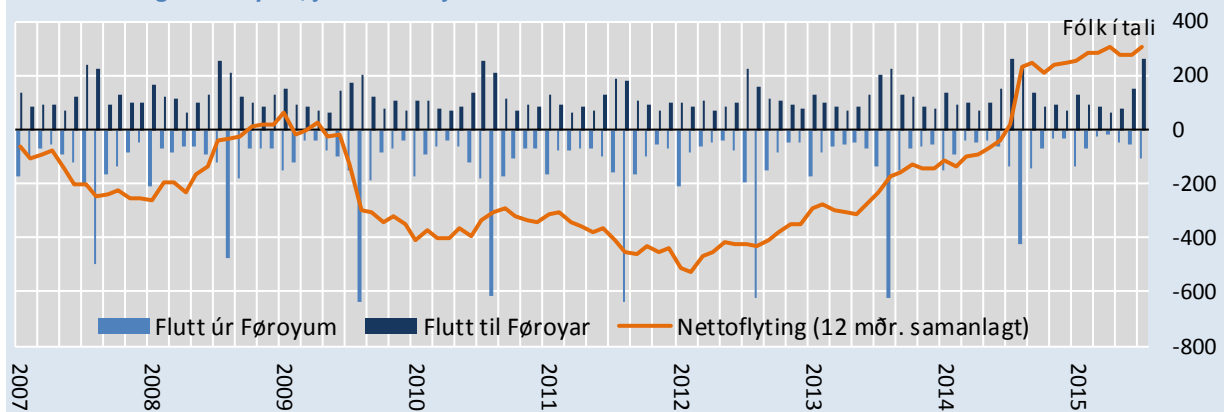
*Tórshavn, Hoyvík, Hvítanes og Argir.

Kelda: Hagstova Føroya.

Stór fráflyting var í 2010 og 2011, tá ið stígur var í føroyska arbeiðsmarknaðinum, og arbeiðsloysið vaks nógv. Í 2011 var nettofráflyting, sum var útvið 400 fólk. Í lötuni er nettotilflyting til landið, um leið 300 fólk árliga. Nettofráflytingin er bæði minkað, tí at færri flyta av landinum, og tí at fleiri flyta til landið. Mynd 9 vísir gongdina í til- og fráflyting úr Føroyum býtt á mánaðir.

Mynd 9

Fólk flutt til og úr Føroyum, jan-2007 til juli-2015



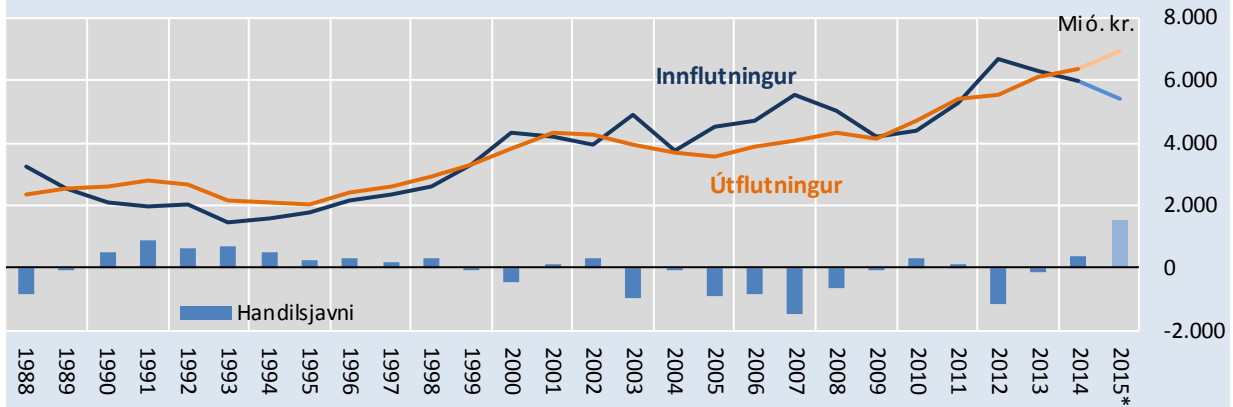
Kelda: Hagstovan.

Viðskifti við útlond, handils- og gjaldsjavni

Á mynd 10 sæst gongdin í føroyska inn- og útflutninginum síðani 1988 við mettum tølum fyri alt 2015. Myndin vísir sum heild, at innflutningurin í stóran mun verður ávirkaður av búskaparligu konjunkturinum í samfelagnum og serliga innlendis eftirspurninginum. Harnæst hava oljuprísir stóra ávirkan á innflutningin, og óvanligur innflutningur av skipum ella flogførum ella óvanligar íløgur kunnu eisini ávirka innflutning nógv okkurt árið.

Mynd 10

Innflutningur og útflutningur, mió. kr., 1988 til 2015



Viðm.: Handilsjavnin fevnir bara um vörur; tænastrur eru sostatt ekki við.

* Töluni fyrir 2015 eru metingar grundaðar á janúar-júlí 2015.

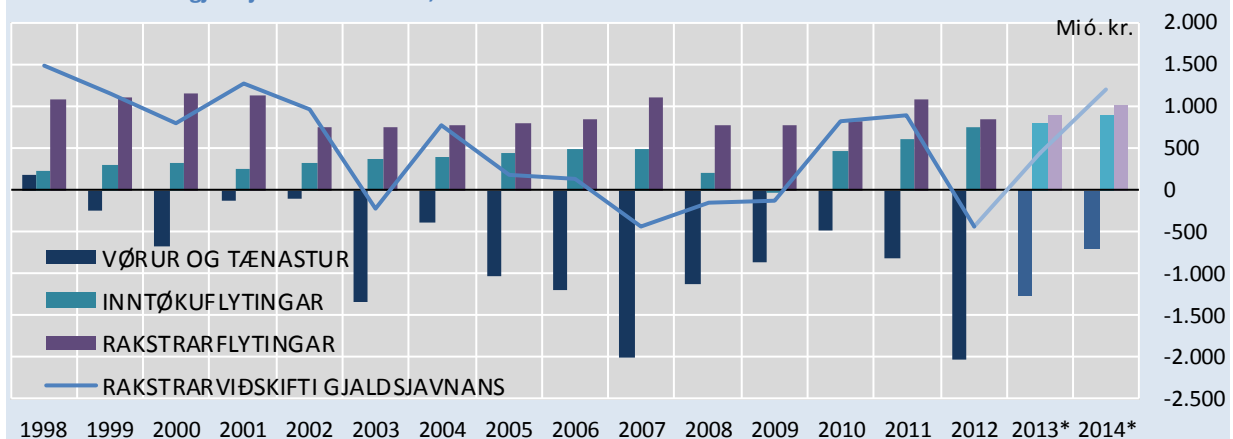
Kelda: Hagstovan.

Innflutningurinn er síðstu árin vaxin meira ójafnt, sammett við vöxsturinn í útflutninginum. Útflutningurinn er vaxin stöðugt síðani 2009 úr um leið 4 mia. kr., og heldur verandi gongd fram, kann roknastr við, at útflutningurinn í 2015 verður um leið 6,5 mia. kr. Vöxsturinn kemur serliga av gongdinni í alivinnuni og uppsjóvarvinnuni við munandi störru nögdum og hægri prísnum. Avlopið á handilsjavnanum í 2014 var um leið 390 mió. kr., og í 2015 kann roknastr við avlopi, sum er um leið 1 mia. kr., heldur verandi gongd fram.

Síðstu árin hava avlop verið á föroyska gjaldjavnanum tey flestu árin, sí mynd 11. Uppgerðir eru ekki tókar fyrir gjaldsavnan síðani 2012, men handilsjavnin bendir á, at avlop var á gjaldsavnanum í 2013 og 2014. Sannlíkt verður eisini avlop í 2015.

Mynd 11

Rakstrarviðskifti gjaldsavnans í mió. kr., 1998-2014



* Töluni fyrir 2013 og 2014 eru metingar.

Kelda: Hagstovan.

Heimsbúskapurin

Væksturinn í heimsbúskapinum er minkaður síðsta hálfva árið. Útlit eru kortini til vösktur í heimsbúskapinum, tó at vöskturinn verður minnið enn áður mett. Í stuttum er framvegis lítil ella hóvligur vösktur í Evropa, Stóra Bretlandi og Japan, meðan vöskturinn er minkaður munandi í fleiri menningar- og vakstrarlondum. Í fleiri stórum vakstrarlondum er afturgongd í búskapinum, til dómis í Ruslandi, Brasíla og Ukraina. Tekin eru um, at búskapurinn í Kína er viðbreknari enn áður hildið, og hagtöl benda á, at vöskturinn í Kína er minni, enn almennar metingar áður hava boðað frá.

Eitt tekin um, at stígur er komin í vöskturinn í fleiri menningarlondum, er, at altjóða samhandilin við vörum er minkaður um leið 10% í virði higartil í ár. Orsökirnar eru fleiri millum aðrar, at vöskturinn í heiminum er minni, og at rávöruprísir eru lækkaðir. Órógv hefur eisinni verið á partabrævamarknaðum í Kína og aðrastaðni í Vesturheiminum, millum annað orsakað av óvissu um veruligu stöðuna í búskapinum í Kína.

Stígur er eisinni komin í búskapin í Ruslandi, sum er meira ávirkað av handilstiltökum og øðrum tiltökum úr Vesturheiminum enn áður hildið. Roknast kann við, at búskapurinn í Ruslandi minkar um leið 5% í ár. Higartil hava tiltökini hjá Vesturheiminum móti Ruslandi havt við sær, at føroyski útflutningurinn til Rusland er vaksan, av tí at Føroyar ikki hava sett handilstiltök í verk móti Ruslandi. Higartil hava vit tí helst havt fyrimunir av handilstiltökunum frá Vesturheiminum móti Ruslandi. Versnar búskaparstöðan í Ruslandi nógv, er ikki óhugsandi, at tað eisinni kann ávirka føroyska útflutningin til Ruslands.

Í lötuni er nakað av framgongd í framkomnu ídnaðarlondunum, meðan vöskturinn er minkaður í flestu menningarlondum. Stórir munur er á vösktrinum og í arbeiðsloysinum í ymsu londunum. Framgongd er framvegis í USA og Stóra Bretlandi, meðan minni vösktur er í Evropa og Japan. Framgongdin í heimsbúskapinum fyrra hálvár í ár hefur verið minni enn áður væntað, og serliga í USA og Japan hefur framgongdin verið minni. Vöskturinn í menningarlondum er minkaður nakað og hefur verið minni fyrra hálvár í ár, enn áður væntað.

Talva 4. Árligur vösktur í BTÚ í fóstum prísnum 2012-2016 býtt á øki

% um árið í fóstum prísnum*	2012	2013	2014	2015	2016
USA	2,3	2,2	2,4	2,5	3,0
Evruøkið	-0,8	-0,4	0,8	1,5	1,7
Stóra Bretland	0,7	1,7	2,9	2,4	2,2
Ídnaðarlond tilsamans	1,2	1,4	1,8	2,1	2,4
Menningarlond	5,2	5,0	4,6	4,2	4,7
Heimsbúskapurin	3,4	3,4	3,4	3,3	3,8

* Uppgerðirnar eru metingar frá tíðliga í juli mánaði og skulu lesast við fyrivarni.

Kelda: IMF World Economic Outlook Update, 9. juli 2015.

Framgongdin í lötuni stavar í stóran mun frá lagaligum peninga- og fíggarpolitikki. Lágú oljuprísirnir og vaksandi innlendis eftirspurningur stuðla eisinni heimsbúskapinum. Serliga í USA verður búskapurinn í lötuni stimbraður av vaksandi innlendis eftirspurningi og av góðum umstöðum á arbeiðsmarknaðinum við lækkandi arbeiðsloysi og vaksandi tali av löntakarum. Í

Evropa er minni vöxtur í innlendis eftirspurninginum sammett við í USA. Vinnuvirki í Evropa gera eisini óvanliga fáar nýlögur í lötuni. Vöxturinn í Evropa verður sum heild darvaður av, at skuld hjá húsarhaldum og vinnuvirkjum framvegis er høg í Evropa.

Roknast kann við, at stuðulstiltøkini, sum miðbankar hava sett í verk seinastu árinum, sum frá líður verða minkað næstu 1-2 árinum. Í lötuni eru renturnar í Vesturheiminum søguliga lágar, og roknað kann við lágum rentum næstu 1-2 árinum, tó at rentustøðið kann hækka nakað sammett við verandi lágu rentur. Í talvu 4 síggjast metingar frá IMF um væntaða vöxturinn í heiminum næstu árinum. Arbeidsloysið í Evropa er um 10-12% í miðal, meðan arbeidsloysið í Stóra Bretlandi og USA er 5-6%.

Roknast kann við høgum arbeidsloysi í Evropa fleiri ár frameftir, av tí at lítil vöxtur er væntandi næstu árinum, millum annað av nógvari almennari og privatari skuld, fáum privatum ílögum, broyttari fólkasamanseting og lágum produktivitetvöxtri sum heild. Harafturat kann roknað við, at fíggarpolitikkurin verður táttaður, so hvørt sum myndugleikar í Evropa royna at minka hall í almenna geiranum.

Óvissan um gongdina í heimsbúskapinum er framvegis stór, og óvæntaðar hendingar kunnu koma fyrri, sum hava við sær, at stígur aftur kemur í búskapin í Evropa. Til dømis kann órógv koma á partabrevamarknaðir, stígur kann koma í búskapin í Kina ella Russlandi, og ófriður í Ukraina ella aðrastaðni kann breiða seg til onnur lond og ávirka fíggar- og partabrevamarknaðir um allan heimin.

Rentustøðið í heiminum næstu 1-2 árinum fer sjálvsagt eisini at ávirka gongdina í heimsbúskapinum. Hækka renturnar skjótari og meira enn roknað verður við, verður vöxturinn helst lægri enn mett, og fíggar- og partabrevamarknaðir kunnu eisini ávirkast av tí. Hinvegin kann eisini hugsast, at lágu oljuprísirnir vera eitt varandi fyrbrigdi, og at tað kann stimbra húsarhaldsnýtslu og ílögur meira enn væntað næstu árinum.

Almenn fíggarjarmál

Her verður stutt hugt at gongdini í úrslitinum hjá landskassanum og almenna geiranum sum heild seinastu árinum. Mynd 12 vísir gongdina í inntøkum og útreiðslum hjá landskassanum og RLÚ-úrslit síðani 1997 við mettum tølum fyrri 2015 og tølum úr framroknaða fíggarlógaruppskotinum fyrri 2016.

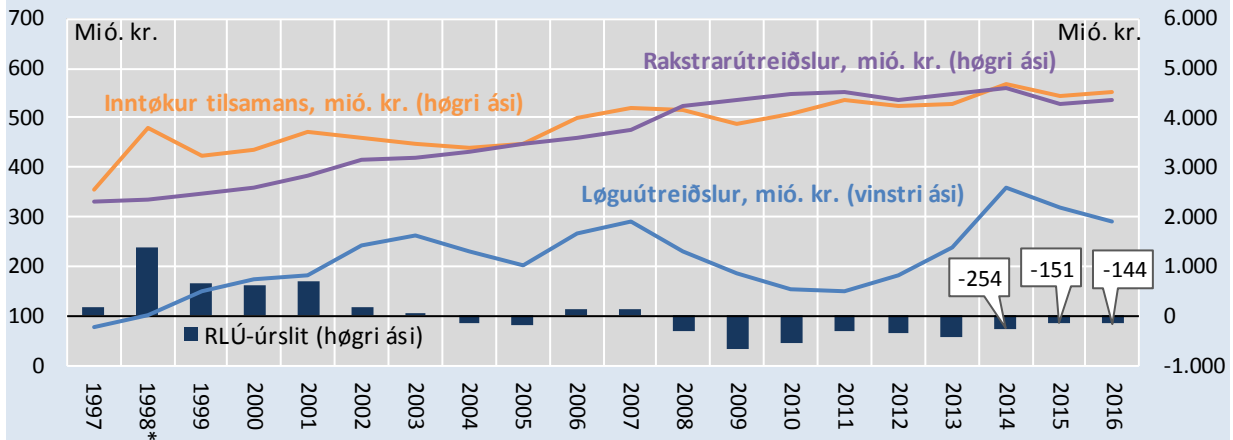
Myndin vísir greitt, at inntøkurnar ávirkast meira av sveiggjunum í búskapinum enn útreiðslurnar. Útreiðslurnar hava verið meira støðugt vaksandi síðani 1997, meðan inntøkurnar eru vaksnar minni og meira óstöðugt. Harvið hevur landskassin havt hall síðani 2008 og fer væntandi eisini at hava hall í 2015. Tað er tekin um, at langtíðarjavnvág er ikki millum inntøkur og útreiðslur hjá landinum.

Mynd 13 vísir bruttoskuld og innistandandi hjá landsstýrinum (gjaldfærið). Bruttoskuldin hjá landinum er vaksin munandi síðani 2007, men landið hevur enn ikki nógva skuld sammett við fleiri onnur lond í Vesturheiminum. Bruttoskuldin hjá landinum er um leið 35% av BTÚ, og aftrat hesum er um leið 1 mia. kr. í bruttoskuld hjá kommunum tilsamans (um leið 7% av BTÚ).

Almenna bruttoskuldin í Evropa er til sammetingar um leið 90% av BTÚ í miðal, meðan hon er um leið 45% av BTÚ í Danmark.

Mynd 12

Úrslit landskassans, mió. kr., 1997 til 2016



Viðm.: Tølini fram til og við 2014 eru roknskapartøl. Tølini fyrri 2015 eru mett tø.

Tølini fyrri 2016 eru játtanartøl.

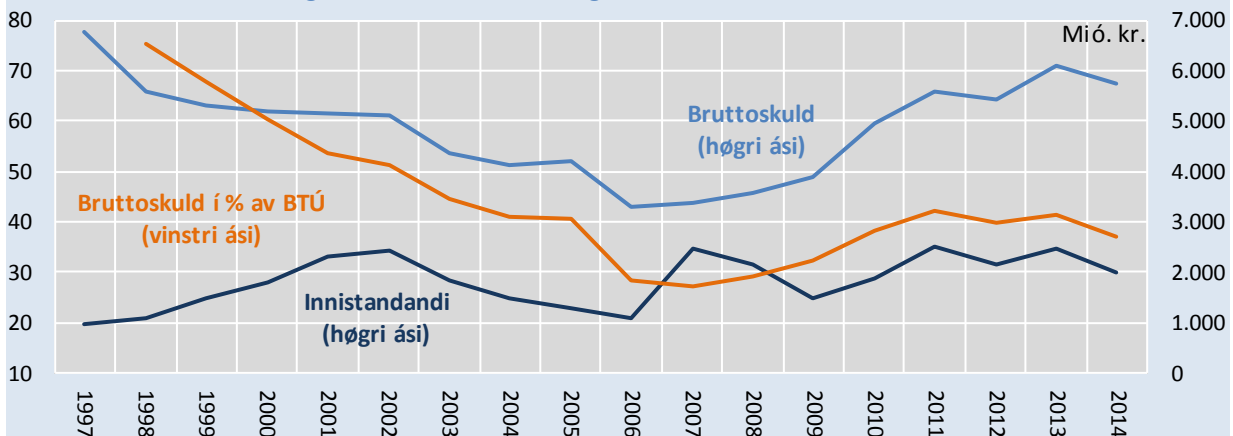
* Úrslitið fyrri 1998 er ávirkað av eftirgeving av donskum ríkislánum til Føroyar á 900 mió. kr.

Kelda: Gjaldstovan.

Er rikni fíggarpolitikkurin ikki haldførur langt áramál, er vandi fyrri, at kredittvirðið hjá landinum versnar, og at rentustøðið hjá landinum hækkar, sum frá líður. Her eigur eisini at verða havt í huga søguliga lágu renturnar í lötuni, og at rentustigið sum heild kann hækka næstu árin. Tí er umráðandi, at hallið hjá landinum minkar, og at javnvág fæst næstu árin, sum eisini hevði bött um haldførið á rikna fíggarpolitikkinum.

Mynd 13

Landskassans bruttoskuld og innistandandi í mió. kr. og % av BTÚ, 1997 til 2014

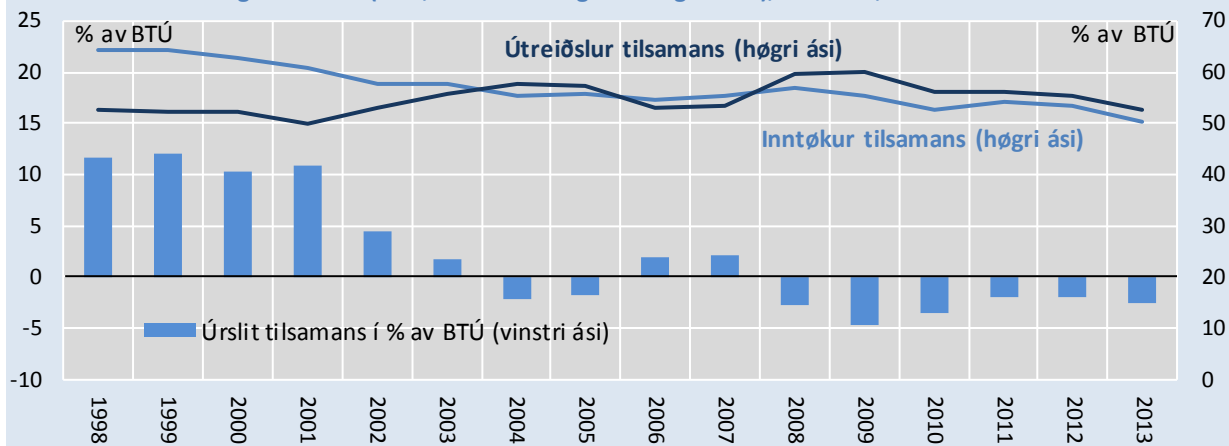


Kelda: Gjaldstovan og Hagstovan.

Metingar hjá Fíggaráráðnum av bygnaðarlíka hallinum hjá tí almenna vísa, at tað almenna helst hevði bygnaðarlígt hall í 2014, sum var um leið 300 mió. kr. Tað merkir, at neyðugt verður við varandi tiltøkum bæði innan inntøkur og útreiðslur hjá tí almenna til tess at betra javnvágina millum almennar inntøkur og útreiðslur og harvið haldførið í almenna búskapinum.

Mynd 14

Almennar inntøkur og útreiðslur (land, kommunur og sosialir grunnar), % av BTÚ, 1998 til 2013



Kelda: Hagstovan.

Útreiðslurnar hjá landi og kommunum á millum annað heilsu- og almannaøkinum fara at vaksa munandi næstu árinum orsakað av broyttari aldurssamanseting og betri viðgerðarmøguleikum. Hetta fer at hava við sær trýst á útreiðslurnar hjá landi og kommunum, sum nú umsita eldraðkið. Eitt ítøkilig tilmál, sum hevði bót um haldførið í almenna búskapinum, er seta í verka eina pensjónsnýskipan, sum hevði minkað útreiðslurnar hjá landinum til eftirlønir

Landsstýrið tók lánsbrævalán, sum var um leið 1 mia. kr. í juni mánaði í ár. Gildistíðin á láninum er um leið fimm ár, og rentan á láninum var sera lagalig (1% p.a.). Tað merkir, at landið hevur sera gott kredittvirði. Harafturat hevur kredittmetingarstovnurin Moody's broytt útlitini á ratingini til støðug og endurtikið skoðsmálið av lánfórinum (ratingini) hjá landinum í august í ár.

Sostatt bendir alt á, at kredittvirðið hjá landinum framhaldandi verður gott næstu 1-2 árinum. Í sambandi við metingina frá Moody's, sigur stovnurin, at skoðsmálið kann ávirkast av fleiri ymiskum viðurskiftum næstu árinum. Eydnast ikki at lækka hallið í hjá landinum, sum ætlað, næstu 1-2 árinum, fer hetta sannlíkt at hava við sær verri skoðsmál av lánfórinum hjá landsstýrinum. Miðalgjaldførið hjá landinum higartil í ár er um 2,2-2,3 mia. kr., sum er omanfyri minsta gjaldførið fyri 2015 á 2,15 mia. kr.

Uppskotið til figgjarlóg fyri 2016

Uppskotið til figgjarlóg fyri 2016, sum nýggja landsstýrið leggur fyri Løgtingið, er eitt framroknað uppskot til figgjarlóg, har ið inntøkur og útreiðslur eru framroknaðar við verandi lógargrundarlagi og mettari gongd. Orsakað av lögtingsvalinum í september, vóru ikki stundir hjá nýggja landsstýrinum at fyrireika figgjarpolitisk tiltøk og fylgilóggávu, áðrenn uppskotið til figgjarlóg skuldi latast Løgtinginum.

Ætlanin er í staðin at arbeiða við fleiri broytingaruppskotum til figgjarlógina í sambandi við lögtingsviðgerðina av figgjarlógaruppskotinum. Hetta verður gjørt, so hvørt tiltøk verða fyrireikað og løgd til rættis, og fylgilóggáva er gjørd.

Talvan niðanfyri vísir inntøkur, útreiðslur og RLÚ-úrslitið í figgjarlógaruppskotinum fyri 2016. Í talvuni niðanfyri eru nettorentuútreiðslur (um leið 37 mió. kr.) tiknar við á útreiðslusíðuni.

Høvuðstøl í figgjarlógaruppskotinum fyri 2016

<i>Mi. kr.</i>	2016
Inntøkur í alt	4.559,8
Útreiðslur í alt	4.704,1
RLÚ-úrslit	-144,2

Framrokningar av inntøkum og útreiðslum

Stóru inntøkurnar, vanligur landsskattur og meirvirðisgjald, eru í 2016 framroknaðar við metta vøkstrinum í ársins prísnum. Eftir hetta er framroknað við mettum vøkstri í føstum prísnum.

Játtanir innan lögur í 2016

Innan lögjáttanir eru hesar millum stóru játtanirnar í 2016:

- Skúladepilin við Marknagil
- Landssjúkrahúsið
- Nýggir landsvegir

Inntøkur landskassans í 2016

Inntøkurnar eru mettar til 4.560 mió. kr. netto í 2016 (uttan rentuútreiðslur). Her eiga at verða viðmerkt, at Barsilsskipanin er umlögð, soleiðis at skipanin nú er flutt í grunn. Tað merkir, at inntøkurnar (og útreiðslurnar) síggjast nú ikki á figgjárlógini sum áður. Nettoinntøkur frá skattum eru mettar til 2.031 mió. kr. Avgjöld og tollur eru mettt til 2.142 mió. kr. netto. Heildarveiting er 642 mió. kr.

Talvan niðanfyri vísir inntøkurnar í figgjárlógaruppskotinum fyri 2016. Orsøkin til at skattainntøkurnar verða mettar at lækka nakað í 2016 sammett við 2015 er, at kapitalvinningskatturin var óvanliga høgur í 2015 vegna serligar umstøður.

Meting av inntøkum landskassans í 2015 og 2016

<i>mió. kr.</i>	R-2014	FL-2015	Meting 2015	FL-2016	Munur frá FL15 til FL16 (%)
Skattainntøkur	2.138	2.000	2.089	2.031	-2,8%
Avgjöld og tollur	2.075	2.163	2.086	2.142	2,7%
Ymsar inntøkur	62	74	42	58	38,1%
Flytingar	-198	-326	-326	-313	4,0%
Heildarveiting o.t.	635	642	642	642	0,0%
Tilsamans	4.712	4.552	4.533	4.560	0,6%

Útreiðslur landskassans í 2016

Rakstrar-, løgu- og útlánsútreiðslur (netto) verða mettar til 4.704 mió. kr. í 2016. Harav eru rakstrarútreiðslurnar 4.375 mió. kr., løguútreiðslurnar eru 292 mió. kr., og rentuútreiðslurnar eru 37 mió. kr. netto. Talvan niðanfyri vísir útreiðslurnar.

Meting av útreiðslum landskassans í 2015 og 2016

<i>mió. kr.</i>	R-2014	FL-2015	Meting 2015	FL-2016	Munur FL-2016 til FL-2015 (%)
Rakstur	4.588	4.336	4.275	4.375	2,3%
Rentur, netto	18	85	89	37	-58,4%
Løgur	360	271	317	292	-7,9%
Tilsamans	4.966	4.692	4.681	4.704	0,5%

Lögur í 2016

Lögukarmurinn í fíggjarlógaruppskotinum 2016 er 292 mió. kr. Aftrat hesum eru óbrúktar lögjáttanir frá 2015, sum hava átekning, soleiðis at tær kunnu verða framfluttar. Sostatt er sannlíkt, at nakað meira verður brúkt av lögukarminum í 2016 enn tær 292 mió. kr., sum eru játtaðar í fíggjarlógini.

Talvan niðanfyri vísir, hvussu lögukarmurinn á 292 mió. kr. í fíggjarlógaruppskotinum fyri 2016 er raðfestur. Játtanin til felagið P/F Skálafjarðar- og Sandoyartunnilin verður viðgjørd sum stuðulsjáttan. Játtanin til felagið er 25 mió. kr. í 2016.

Løguætlanin fyri 2016 (mió. kr.)	
Løgur §1 - §17 tilsamans	292.250
§2 Løgmansfyrisingin	2.000
Umbygging í Tinganesi	2.000
§ 7 Mentamál	123.550
Skúladepil við Marknagil	111.000
Hvalastøðin við Áir	1.000
Kringvarp Føroya	10.300
Kirkjubómúrurin	1.250
§ 11 Heilsu- og innlendismál	69.000
Medicoteknisk tól	9.000
Landssjúkrahúsið	60.000
§ 17 Samferðslumál	97.700
Umvæling av almennum bygningum	22.000
Almennir bygningar, søla	-3.000
Nýggir landsvegir	60.500
Havnir	2.200
Strandfaraskip Landsins	16.000
Løgur § 1 - § 17 tilsamans	292.250

Játtanareftirlit í figgjarárinum 2015

Í játtanarskipanini er ásett, at saman við figgjarlógaruppskotinum skal greiðast frá játtanareftirlitinum í figgjarárinum. Her verður greitt frá játtanarligu støðuni samanlagt og fyri hvørja grein sær. Eisini verður víst yvirlit yvir hvørjar játtanir (høvudskontur), ið verða mettar at fara at víkja frá upprunaligu játtanini, tá ið figgjarárið er farið. Her verða bæði tiknar við eykajáttanir og játtanir, har ið mett er, at frávik verður, tá ið figgjarárið er av.

Viðmerkjast skal, at játtanareftirlitið er nógv ávirkað av, at Barsilsskipanin varð umskipað í 2015, sum varð gjørt við samtyktu eykajáttanarlógini í mai 2015. Hetta varð gjørt sum liður í at stovna grunn til Barsilsskipanina. Játtanirnar til barsilsskipan og umsiting av barsilsskipan, sum vóru ávikavist 96 mió. kr. og 2 mió. kr., verða nullstillaðar við inntøkum frá Barsilsgrunninum. Av hesi broyting lækka inntøkurnar soleiðis í árinum 98 mió. kr., og útreiðslurnar lækka við somu upphædd.

Meting av úrsliti landskassans í 2015 sammett við figgjarlógina fyri 2015

1.000 kr.	FL-2015	Meting 2015	Frávik	Frávik (%)
Inntøkur	4.467.240	4.443.140	-24.100	-0,5%
Útreiðslur	4.607.375	4.594.601	-12.774	-0,3%
RLÚ-úrslit	-140.135	-151.461	-11.326	-8,1%

Í talvuni omanfyri er víst RLÚ-úrslit fyri greinarnar § 1 til § 20 (vanligir postar). Aftrat hesum koma serinntøkur á § 55, sum eru 4,8 mió. kr. (niðurlaðing av Búnaðargrunninum). RLÚI-úrslitið verður væntandi um leið -152 mió. kr. í 2015, meðan RLÚII-úrslitið væntandi verður um leið -147 mió. kr. í 2015.

Høvudsorsøkirnar til, at hallið verður størri enn væntað á figgjarlógini fyri 2015, eru, at roknast kann við meirnýtlu sammett við figgjarlógina, sum er um leið 22 mió. kr. innan rakstrarjáttanir umframt at væntandi verður brúkt av lögújáttanum frá undanfarnum árum fyri um leið 45 mió. kr. (netto). Nýtlan av lögújáttanum frá undanfarnum árum ávirkar sjálvsagt roknskaparliga úrslitið hjá landskassanum í 2015. Hinvegin kann roknast við, at inntøkurnar tilsamans vera um leið 75 mió. kr. betri í 2015 sammett við figgjarlógina, um sæð verður burtur frá, at gjaldið til barsilsskipan verður flutt í grunn frameftir.

Roknast kann við, at RLÚ-úrslitið hjá landskassanum verður á leið tað sama sum úrslitið í figgjarlógini ella nakað verri. Størstu frávikini sammett við figgjarlógina eru, at brúkt verður av lögújáttanum, sum eru fluttar frá eldri árum, umframt at roknast kann við meirnýtlu, sum er út við 1% á rakstrarjáttanum sammett við figgjarlógina.

Mett verður, at inntøkur landskassans í 2015 verða samanlagt 4.443 mió. kr., og útreiðslurnar verða mettar til samanlagt 4.595 mió. kr. Hetta er ávikavist 0,5 og 0,3% lægri enn mett í figgjarlógini fyri

2015. Sum nevnt omanfyri, er umskipanin av Barsilsskipanini ein høvuðsorsøk til hesi frávik. Hetta hevur við sær, at RLÚ-úrslitið væntandi verður -152 mió. kr.

Meting av inntøkum landskassans í 2015 sammett við figgjarlógina eftir virksemsisøki

1.000 kr.	R-2014	FL-2015	Meting 2015	Frávik	Frávik (%)
Rentur av skuld	-116.822	-115.000	-105.000	10.000	8,7%
Rentuinntøkur o.tíl.	98.387	30.000	16.400	-13.600	-45,3%
Skattainntøkur	2.138.039	2.000.440	2.088.940	88.500	4,4%
Avgjöld og tollur	2.074.632	2.162.900	2.085.500	-77.400	-3,6%
Ymsar inntøkur	61.867	73.500	41.900	-31.600	-42,9%
Flytingar	-198.151	-326.400	-326.400	0	0,0%
Heildarveiting o.t.	635.400	641.800	641.800	0	0,0%
Tilsamans	4.693.353	4.467.240	4.443.140	-24.100	-0,5%

Inntøkurnar eru tilsamans 24 mió. kr. lægri enn mettt, tá ið figgjarlógin varð gjørd. Hetta svarar til um leið 75 mió. kr. í meirinntøkum, verður sæð burtur frá broytingini í Barsilsskipanini.

Inntøkurnar frá vanligum landsskatti og kapitalvinningskatti eru væl lægri enn mettt. Hinvegin bendir alt á, at inntøkurnar frá meirvirðisgjaldinum og øðrum avgjöldum verða lægri enn mettt, tá ið figgjarlógin varð gjørd.

Rentuútreiðslur av landskassaskuldini eru lægri enn metttar, orsakað av søguliga lága rentustiginum og óvanligum umstøðum á figgjarmarknaðum. Rentuinntøkurnar av innistandandi eru somuleiðis lægri enn upprunaliga mettt, orsakað av kursjavnan vegna broytt rentustig og órógv miðskeiðis í ár á figgjar- og partabrævamarknaðum.

Meting av útreiðslum landskassans í 2015 sammett við figgjarlógina eftir játtanarslagi

1.000 kr.	FL-2015	Meting 2015	Frávik	Frávik (%)
Stuðulsjáttan	176.452	177.144	692	0,4%
Rakstrarjáttan	2.708.173	2.730.574	22.401	0,8%
Løgujáttan	271.250	316.758	45.508	16,7%
Lógarbundin játtan	1.451.500	1.370.125	-84.350	-5,8%
Tilsamans	4.607.375	4.594.601	-12.774	-0,3%

Væntaða meirnýtlan er tilsamans 22 mió. kr. á rakstrarjáttanum sammett við figgjarlógina. Innan løgujáttanir verður frávik ið væntandi um leið 46 mió. kr. Løgujáttanin á figgjarlógini fyri 2015 var tilsamans 271 mió. kr., meðan metta nýtlan fyri 2015 av løgujáttanum tilsamans er um leið 317 mió. kr. Harafturat eru løgujáttanir fyri tilsamans 107 mió. kr. eru fluttar frá eldri árum. Broytingin í Barsilsskipanini sæst í talvuni omanfyri undir lógarbundnum játtanum. Høvuðsorsøkin til metta frávik ið innan lógarbundnar játtanir er, at Barsilsskipanin er umskipað til ein grunn.

Á §11 eru samtyktar eykajáttanir fyrir tilsamans um leið 20 mió. kr., millum annað til Landssjúkrahúsið og heilsutrygðarveitingar. Á §12 eru eykajáttanir umbidnar til arbeidsfremjandi tiltök og til fólkapensjón á tilsamans um leið 10 mió. kr. Verður sæð burtur frá lögjáttanum, koma frávikini fyrir stóran part av, at ov lítið hevur verið jattað á rakstrarjáttanum í figgjarlógini. Frávikini á lógarbundnum játtanum hava ikki verið eins stór og á rakstrarjáttanum.

Meting av inntøkum og útreiðslum landskassans í 2015 sammett við figgjarlógina eftir grein (løgur og rakstur tilsamans)

1.000 kr.		FL-2015	Meting 2015	Frávik	Frávik (%)
§ 1	Løgtingið	48.940	51.905	2.965	6,1%
§ 2	Løgmansfyrisingin	66.450	66.800	350	0,5%
§ 3	Fíggjarmál	430.050	437.460	7.410	1,7%
§ 5	Fiskivinnumál	180.060	179.565	-495	-0,3%
§ 6	Vinumál	348.691	231.706	-116.985	-33,6%
§ 7	Mentamál	1.111.879	1.146.327	34.448	3,1%
§ 11	Heilsumál	985.105	1.023.141	38.036	3,9%
§ 12	Almannamál	1.436.200	1.457.697	21.497	1,5%
	Útreiðslur tilsamans	4.607.375	4.594.601	-12.774	-0,3%
§ 20	Inntøkur	4.446.240	4.443.140	-24.100	-0,5%
	RLÚ –úrslit	-140.135	-151.461	-11.326	-8,1%

Í talvuni omanfyri eru vístar bæði stuðulsjáttanir, rakstrarjáttanir, lögjáttanir og lógarbundnar játtanir. Verður hugt eftir ymsu greinum, sæst at serliga §1, §6 og §11 víkja frá játtanunum á figgjarlógini. Metta frávikid á §1 kemur fyrst og fremst av óvantaðum lögtingskanningum og av lögtingsvalinum. Frávikid á §11 kemur fyrst og fremst av áður umrøddu eykajáttanum til Landssjúkrahúsið og heilsutrygðarveitingar. Harafturat kann roknast við, at brúkt verður nakað á lögjáttanum frá undanfarnum árum á §11.

Rakstrarjáttanareftirlit

Niðanfyri verður hugt nærri eftir, hvussu játtanarlaga støðan er á rakstrarjáttanum, stuðulsjáttanum og lógarbundnum játtanum hjá aðalráðunum. Løgujáttanir eru ikki við í talvunum niðanfyri, við tað at serstakt løgujáttanareftirlit er í frágreiðingini eftir rakstrarjáttanareftirlitið.

§ 1 Løgtingið

Játtanarlaga støðan í september 2015				
Høvuðs- konta	Stovnur/játtan	Játtanarslag	Frávik (kr.)	Viðmerking
10.1.02.	Eftirløn og bíðiløn til lögtingsmenn	Lógarbundin	1.465.000	Mett frávik
10.1.03.	Løgtingsarbeiði	Rakstrarjáttan	1.500.000	Eykajáttan samtykt í mai og mett frávik
Tilsamans			2.965.000	

Meting av útreiðslum á §1 í 2015 sammett við figgjarlógina fyri 2015

1.000 kr.	FL-2015	Meting 2015	Frávik	Frávik (%)
Stuðulsjáttan	0	0	0	0,0%
Rakstrarjáttan	41.940	43.440	1.500	3,6%
Lógarbundin játtan	7.000	8.465	1.465	20,9%
Tilsamans	48.940	51.905	2.965	6,1%

§ 2 Løgmansfyrisingin

Játtanarlíga stöðan í september 2015

Hövuðs- kanta	Stovnur/játtan	Játtanarslag	Frávik (kr.)	Viðmerking
11.1.02.	Løgmansskrivstovan	Rakstrarjáttan	350.000	Eykajáttan samtykt í mai
12.3.01.	Lögmaður og landsstýrið	Rakstrarjáttan	650.000	Mett frávik
13.3.04.	Menningarsamstarv	Stuðul	-650.000	Eykajáttan samtykt í mai
Tilsamans			350.000	

Meting av útreiðslum á §2 í 2015 sammett við figgjarlógina fyrí 2015

1.000 kr.	FL-2015	Meting 2015	Frávik	Frávik (%)
Stuðulsjáttan	9.890	9.240	-650	-6,6%
Rakstrarjáttan	54.560	55.560	1.000	1,8%
Lógarbundin játtan	0	0	0	0,0%
Tilsamans	64.450	64.800	350	0,5%

§ 3 Fíggjarmál

Játtanarliga støðan í september 2015

Høvuðs- konta	Stovnur/játtan	Játtanarslag	Frávik (<i>kr.</i>)	Viðmerking
11.1.03.	Fíggjarmálaráðið	Rakstur	-75.000	Eykajáttan samtykt í mai
15.1.04.	TAKS	Rakstur	-5.000.000	Eykajáttan samtykt í mai
15.2.01.	Hagstova Føroya	Rakstur	75.000	Eykajáttan samtykt í mai
18.1.01.	Tænastumannaeftirlønir	Lógarbundin	1.400.000	Mett frávik
18.1.04.	Læraraeftirlønir	Lógarbundin	1.200.000	Mett frávik
18.1.07.	Eftirlønir innan heilsuverkið	Lógarbundin	-400.000	Mett frávik
18.1.10.	Postverk Føroya, eftirlønir	Lógarbundin	-400.000	Mett frávik
18.2.04.	Danskar eftirlønir	Lógarbundin	60.000	Mett frávik
18.2.07.	Eftirlønir landstýrismanna	Lógarbundin	150.000	Mett frávik
Tilsamans			-2.990.000	

Meting av útreiðslum á §3 í 2015 samanborið við fíggjarlógina fyri 2015

1.000 <i>kr.</i>	FL-2015	Meting 2015	Frávik	Frávik (%)
Stuðulsjáttan	6.000	6.000	0	0,0%
Rakstrarjáttan	183.250	178.250	-5.000	-2,7%
Lógarbundin játtan	162.100	164.110	2.010	1,2%
Tilsamans	351.350	348.360	-2.990	-0,9%

§ 5 Fiskivinnumál

Játtanarlíga stöðan í september 2015

Hövuðs- kanta	Stovnur/játtan	Játtanarslag	Frávik (kr.)	Viðmerking
30.1.01.	Stuðul til um- hvörvisverndar- tíltök	Stuðul	30.000	Mett frávik
30.1.07.	Náttúrufríðing- nevndir	Rakstur	75.000	Mett frávik
30.1.10.	Spilloljueinsing	Stuðul	900.000	Mett frávik
31.1.06.	Tilbúgving á sjógvi	Rakstur	1.000.000	Mett frávik
34.3.08.	P/F Havrann- sóknarskip	Stuðul	-3.000.000	Mett frávik
34.2.22.	Flutningsstuðul	Lógarbundin	-500.000	Mett frávik
Tilsamans			-1.495.000	

Meting av útreiðslum á §5 í 2015 sammett við figgjarlógina fyri 2015

1.000 kr.	FL-2015	Meting 2015	Frávik	Frávik (%)
Stuðulsjáttan	20.680	18.610	-2.070	-10,0%
Rakstrarjáttan	152.880	153.955	1.075	0,7%
Lógarbundin játtan	2.500	2.000	-500	-20,0%
Tilsamans	176.060	174.565	-1.495	-0,9%

§ 6 Vinnumál

Játtanarliga stöðan í september 2015

Hövuðs- konta	Stovnur/játtan	Játtanarslag	Frávik (kr.)	Viðmerking
32.1.04.	Gjald fyri seismisk forkanningarloyvi	Stuðul	-150.000	Mett frávik
37.1.20.	Vinnustovnurin	Rakstur	300.000	Eykajáttan samtykt í mai
37.2.04.	Endurgjald til skipasmíð	Stuðul	1.635.000	Eykajáttan samtykt í mai og mett frávik
38.2.01.	Strandfaraskip landsins	Rakstur	-700.000	Eykajáttan samtykt í mai
39.1.01.	Semingsmannaskipanin	Rakstur	200.000	Eykajáttan samtykt í mai
39.4.01.	Barsilsskipan	Lógarbundið	-96.000.000	Eykajáttan samtykt í mai Fíggjað av Barsilsgrunni
39.4.04.	Umsiting av barsilsskipan	Rakstur	-2.000.000	Eykajáttan samtykt í mai Fíggjað av Barsilsgrunni
Tilsamans			-96.715.000	

Meting av útreiðslum á §6 í 2015 samanborið við fíggjarlógina fyri 2015

1.000 kr.	FL-2015	Meting 2015	Frávik	Frávik (%)
Stuðulsjáttan	32.775	34.260	1.485	4,5%
Rakstrarjáttan	187.116	184.916	-2.200	-1,2%
Lógarbundin játtan	96.000	0	-96.000	-100,0%
Tilsamans	315.891	219.176	-96.715	-30,6%

§ 7 Mentamál

Játtanarlíga støðan í september 2015

Høvuðs- konta	Stovnur/játtan	Játtanarslag	Frávik (<i>kr.</i>)	Viðmerking
11.1.09	Mentamálaráðið	Rakstur	520.000	Eykajáttan samtykt í mai
23.1.18	Nám	Rakstur	1.200.000	Mett frávik
23.2.01	Fólkaskúlin	Rakstur	2.500.000	Mett frávik
23.2.02	Sernám	Rakstur	1.150.000	Eykajáttan samtykt í mai og mett frávik
23.3.05	Miðnáms- útbúgvingar	Rakstur	-2.520.000	Eykajáttan samtykt í mai
23.5.01	Fólkaháskúlar	Stuðul	2.480.000	Eykajáttan samtykt í mai
23.6.16	Fróðskaparsetur Føroya	Rakstur	1.400.000	Eykajáttan samtykt í mai og mett frávik
24.1.07.	Málaráðið	Rakstur	90.000	Mett frávik
24.3.03.	Søvn landsins	Rakstur	300.000	Eykajáttan samtykt í mai
24.3.06.	Søvn landsins	Stuðul	-300.000	Eykajáttan samtykt í mai
Tilsamans			6.820.000	

Meting av útreiðslum á §7 í 2015 sammett við figgjarlógina fyri 2015

<i>1.000 kr.</i>	FL-2015	Meting 2015	Frávik	Frávik (%)
Stuðulsjáttan	79.220	81.400	2.180	2,8%
Rakstrarjáttan	784.684	789.324	4.640	0,6%
Lógarbundin játtan	125.475	125.475	0	0,0%
Tilsamans	989.379	996.199	6.820	0,7%

§ 11 Heilsumál

Játtanarlíga stöðan í september 2015

Hövuðs- kanta	Stovnur/játtan	Játtanarslag	Frávik (<i>kr.</i>)	Viðmerking
11.1.24.	Heilsumálaráðið	Rakstur	1.036.000	Eykajáttan samtykt í mai og mett frávik
13.3.02.	Neyðhjálp	Stuðul	650.000	Eykajáttan samtykt í mai
20.2.03.	Heilsutrygðarveitingar	Rakstur	6.000.000	Eykajáttan samtykt í mai
20.3.04.	Landssjúkrahúsið	Rakstur	17.300.000	Eykajáttan samtykt í mai og mett frávik
20.3.15.	Suðuroyar sjúkrahús	Rakstur	1.000.000	Mett frávik
20.3.19.	Serstakur sjúkrahúsheilivágur	Rakstur	-4.000.000	Mett frávik
20.3.23.	Umsiting av sjúklingatrygging	Rakstur	50.000	Mett frávik
Tilsamans			22.036.000	

Meting av útreiðslum á §11 í 2015 samanborið við figgjarlógina fyri 2015

<i>1.000 kr.</i>	FL-2015	Meting 2015	Frávik	Frávik (%)
Stuðulsjáttan	1.075	1.725	650	60,5%
Rakstrarjáttan	960.130	981.516	21.386	2,2%
Lógarbundin játtan	6.900	6.900	0	0,0%
Tilsamans	968.105	990.141	22.036	2,3%

§ 12 Almannaþáttur

Játtanarliga stöðan í september 2015

Hövuðs- kanta	Stovnur/játtan	Játtanarslag	Frávik (kr.)	Viðmerking
21.3.01.	Barnavernd	Lógarbundin	-950.000	Mett frávik
21.3.13.	Ættleiðingarstuðul	Lógarbundin	-400.000	Mett frávik
21.4.01.	Dagpeningaskipan	Lógarbundin	2.500.000	Mett frávik
21.6.13.	Vardar íbúðir, rakstrarstudningur	Stuðul	-903.000	Eykajáttan samtykt í mai
21.7.02.	Arbeidsfremjandi tiltök	Lógarbundin	11.400.000	Eykajáttan samtykt í mai og mett frávik
21.8.01.	Fólkapensjón	Lógarbundin	3.700.000	Eykajáttan samtykt í mai
21.8.05.	Fyriritðarpensjón	Lógarbundin	-5.200.000	Eykajáttan samtykt í mai og mett frávik
21.8.13.	Viðbót til ávísar pensjónistar	Lógarbundin	-400.000	Mett frávik
34.4.04.	Sjúkratrygd	Lógarbundin	200.000	Mett frávik
Tilsamans			10.747.000	

Meting av útreiðslum á §12 í 2015 samanborið við figgjarlógina fyrri 2015

1.000 kr.	FL-2015	Meting 2015	Frávik	Frávik (%)
Stuðulsjáttan	26.812	25.909	-903	-3,4%
Rakstrarjáttan	343.613	343.613	0	0,0%
Lógarbundin játtan	1.051.525	1.063.175	11.650	1,1%
Tilsamans	1.421.950	1.432.817	10.747	0,8%

§ 20 Inntøkur

Játtanarlíga stöðan í september 2015

Hövuðs- konta	Stovnur/játtan	Játtanarslag	Frávik (kr.)	Viðmerking
50.1.01.	Rentur at gjalda	Ógreinað	10.000.000	Nýggj meting
50.2.01.	Rentuinntøkur av innistandandi	Ógreinað	-13.500.000	Nýggj meting
50.2.04.	Aðrar rentur	Ógreinað	-700.000	Nýggj meting
50.2.10.	Útgöldið yvirskot frá Danmarks Nationalbank	Ógreinað	600.000	Nýggj meting
52.1.01.	Vanligur landsskattur	Ógreinað	45.000.000	Nýggj meting
52.1.06.	Kolvetnisskattur, persónar	Ógreinað	2.000.000	Nýggj meting
52.1.07.	Felagsskattur	Ógreinað	26.000.000	Nýggj meting
52.1.09.	Tilfeingis/loyvisskattur	Ógreinað	-4.000.000	Nýggj meting
52.1.11.	Kapitalvinningsskattur	Ógreinað	130.000.000	Nýggj meting
52.1.13.	Avgjald av kapitaleftirlønum	Ógreinað	-15.000.000	Nýggj meting
52.1.27.	Gjald til Heilsutrygd	Ógreinað	2.500.000	Eykajáttan samtykt í mai
52.1.28.	Gjald til barsilsskipan	Ógreinað	-98.000.000	Eykajáttan samtykt í mai, inntøkurnar fluttar í Barsilsgrunn
52.2.01.	Meirvirðisgjald	Ógreinað	-66.000.000	Nýggj meting
52.2.04.	Tollavgjöld	Ógreinað	8.000.000	Nýggj meting

FÍGGJARMÁLARÁÐIÐ
MINISTRY OF FINANCE

52.2.07.	Punktgjöld	Ógreinað	-2.000.000	Nýggj meting
52.2.10.	Løn hæddargjald	Ógreinað	-2.000.000	Nýggj meting
52.2.13.	Brennioljugjald	Ógreinað	1.000.000	Nýggj meting
52.2.14.	Loyvisgjald á alivinnu	Ógreinað	-20.000.000	Nýggj meting
52.2.15.	Avgjald á fiskatilfeingi	Ógreinað	-26.000.000	Nýggj meting
52.2.19.	Skrásetingargjald	Ógreinað	19.000.000	Nýggj meting
52.2.22.	Vegskattur (vektgjald)	Ógreinað	4.500.000	Nýggj meting
52.2.30.	Tinglýsingargjald	Ógreinað	6.000.000	Nýggj meting
52.3.04.	Útluting frá partafelögum og grunnum	Ógreinað	-30.600.000	Nýggj meting
52.3.10.	Aðrar inntökur	Ógreinað	-1.000.000	Nýggj meting
Tilsamans			-24.200.000	

Løgujáttanareftirlit

Løgukarmurinn í fíggjarlógini fyrir 2015 er 271 mió. kr. tilsamans. Harafturat eru 107 mió. kr. fluttar frá undanfarnum árum. Samlaða játtanin til lögur í 2015 við framfluttum játtanum (og eykajáttanum) er sostatt 378 mió. kr. Hetta er íroknað sölu av bygningum fyrir út við 76 mió. kr. Løgujáttanin brutto er sostatt umleið 454 mió. kr. í 2015.

Roknast kann við, at um leið 317 mió. kr. verða nýttar av løgujáttanunum í 2015. Seinastu árin hefur verið torført at meta um nýtsluna av løgujáttanum fyrir alt árið, og óvissa er um hesa meting. Ein stór orsök til, at roknað verður við lutfalsliga stórari meirnýtslu innan løgujáttanir í 2015, er, at ætlanin, sum nevnt omanfyri, var at selja bygningar fyrir út við 75 mió. kr. í 2015. Í lötuni er ivasamt, um til ber at selja hesa bygningar í ár, ella um partur av sölunum verður framdur í 2016 í staðin.

<i>Heiti</i> <i>(1.000 kr.)</i>	Flutt frá eldri árum	FL 2015	EyJ 2015	Játtan tilsamans 2015	Mett nýtsla 2015	Mett flyting til 2016
§ 2 Løgmansfyrisingin	0	2.000	0	2.000	2.000	0
Umbygging í Tinganesi	0	2.000	0	2.000	2.000	0
§ 3 Fíggjarmál	11.124	78.700	-5.400	84.424	89.100	5.124
Umvæling av almennum bygningum*	0	22.000	-600	21.400	21.400	0
Nýggir Landsvegir	11.124	59.000	0	70.124	65.000	5.124
Havnir	0	8.700	0	8.700	8.700	0
Almennir bygningar, søla*	0	-11.000	-4.800	-15.800	-6.000	0
§ 5 Fiskivinnumál	0	4.000	1.000	5.000	5.000	0
Tilbúgvingarættan*	0	0	1.000	1.000	1.000	0
Almenn jørð, keyp	0	4.000	0	4.000	4.000	0
§ 6 Vinnumál	4.237	32.800	0	37.037	12.530	24.507
Granskingarlund**	230	0	0	230	230	0
Strandfaraskip landsins	4.007	32.000	0	36.007	11.500	24.507
Akstovan	0	800	0	800	800	0

FÍGGJARMÁLARÁÐIÐ
MINISTRY OF FINANCE

...framhald

§ 7 Mentamál	49.212	122.500	3.100	174.812	150.128	84.684
Skúlin á Trøðni*	0	0	2.500	2.500	2.500	0
Tekniski skúli í Klaksvík	11.558	12.000	0	23.558	20.000	3.558
Skúladepil við Marknagil	13.853	155.000	0	168.853	100.000	68.853
Skúladepil við Marknagil, søla av bygningum***	0	-60.000	0	-60.000	0	0
Studentaskúlin, HF, Eysturoy	10.746	12.000	0	22.746	15.000	7.746
Kringvarp Føroya, løga	8.328	0	0	8.328	8.328	0
Tjóðleikhús	4.727	0	0	4.727	200	4.527
Hvalastøðin við Áir	0	2.500	0	2.500	2.500	0
Kirkjubømururin	0	1.000	0	1.000	1.000	0
Ítróttarhøll á Sandoyinni*	0	0	600	600	600	0
§ 11 Heilsumál	18.046	17.000	0	35.046	33.000	2.046
Medicoteknisk tól	0	9.000	0	9.000	9.000	0
Landssjúkrahúsið, útbygging	18.046	6.000	0	24.046	22.000	2.046
Klaksvíkar sjúkrahús	0	2.000	0	2.000	2.000	0
§ 12 Almannamál	24.763	14.250	903	39.916	25.000	14.916
Bústovnar o.a.*	24.763	14.250	903	39.916	25.000	14.916
Løgujáttanir tilsamans	107.382	271.250	-397	378.235	316.758	131.277

Viðmerkingar:

* Eykajáttan samtykt í mai 2015.

** Eingin játtan er í 2015, bara framflutt játtan frá undanfarnum figgjarárum.

***Ógreitt er, hvat verður gjørt við bygningarnir í Marknagili í ár.