



**FÍGGJARMÁLARÁÐIÐ**  
MINISTRY OF FINANCE

## Innihald

Inngangur .....	2
Lýsing av búskaparstöðu og verandi gongd .....	3
Altjóða bakgrund .....	8
Almenn fíggjarmál .....	9
Fíggjarlógarruppskotið 2014 .....	12
Broyttar fyrirteytir .....	12
Raðfestingar .....	12
Nýggjar inntøkur .....	13
Inntøkur landskassans í 2014 .....	13
Útreiðslur landskassans í 2014 .....	14
Løgur í 2014 .....	14
Játtanareftirlit í fíggjarárinum 2013 .....	16
Rakstrarjáttanareftirlit .....	19
§ 1 Løgtingið .....	19
§ 2 Løgmansfyrisingin .....	19
§ 3 Fíggjarmál .....	20
§ 5 Fiskivinnumál .....	22
§ 6 Vinnumál .....	23
§ 7 Mentamál .....	24
§ 11 Heilsumál .....	25
§ 12 Almannamál .....	27
§ 15 Innlendismál .....	28
§ 20 Inntøkur .....	30
Løgujáttanareftirlit .....	32

## Inngangur

Sambært § 9 í lögtingslóg nr. 42 frá 4. mai 2009 um landsins játtanarskipan skal landsstýrismaðurin við figgjarmálum, samstundis sum figgjarlógarruppskotið verður lagt fram, leggja fram frágreiðing (Búskaparfrágreiðing II), sum gjølligari lýsir og metir um innihaldið í figgjarlógarruppskotinum og greiðir frá játtanareftirlitinum í figgjarárinum.

Figgjarlógarruppskotið fyri 2014 er grundað á uppskotið til játtanarkarmar á lögtingsfiggjarlógini fyri 2014, sum varð lagt fram í lögtinginum 26. mars í ár (lögtingsmál nr. 146/2012). Framrokningar av inntøkum og útreiðslum eru gjørdar av nýggjum, umframt at umraðfestingar eru gjørdar á summum økjum, sum eisini er orsök til, at frávik eru frá upprunaligu samtyktu játtanarkarmunum fyri 2014.

Stórir partur av inntøkusiðuni á figgjarlógini er skattir og avgjöld, sum verða stýrd av búskaparligu konjunkturongdini í samfelagnum. Inntøkusiðan er tí fyri stóran part grundað á óvissar metingar um framtíðar búskapargongd. Útreiðslusiðan er í so máta lættari at meta um, tí størsti parturin av útreiðslunum er grundaður á politiskar raðfestingar av tænastráðingum og veitingum, sum almennu Føroyar skulu bjóða.

Óvissur eru sjálvsagt eisini á útreiðslusiðuni, eins og tað eisini verða framdar raðfestingar og tiltøk á inntøkusiðuni, t.d. við tillagingum av skattum, avgjöldum og inntøkugrundarlagi, men óvissan er kortini altíð nógv størri á inntøkusiðuni. Óvissan á útreiðslusiðuni snýr seg serliga um gongdina í rentum, gongdina í oljuprísnum og um úrslitini av lønarsamráðingunum á almenna arbeiðsmarknaðinum.

Við so óvissum fyritleytingum er tað ein stór búskaparpolitisk avbjóðing at stýra eftir einum máli at fáa hallið á figgjarlógini burtur í 2016. Til ber at gera forsagnir, har ið roynt verður at meta um búskaparvøkstur í nærmastu framtíð, men eingin er førur fyri at spáa um búskaparvøkturin fleiri ár fram í tíðina. Tí skulu metingarnar av inntøkum landskassans fleiri ár frameftir lesast við fyrivarni.

Ein onnur búskaparpolitisk avbjóðing er, at tiltøk, sum skulu minka um hallið á figgjarlógini, kunnu virka tálmandi á búskaparvøkturin og tí eisini á inntøkum landskassans. Tiltøk, sum skerja útreiðslur landskassans, ella tiltøk, ið økja skattainntøkurnar, kunnu minka eftirspurningin í samfelagsbúskapinum og tí eisini í ein ávísan mun bæði búskaparvøkstur og inntøkum landskassans.

Inntøkurnar í uppskotinum til figgjarlóg fyri 2014 eru framroknaðar við støði í søguligum inntøkutølum og teimum fyritleytingum, sum eru kendar í lötuni. Vanligur landsskattur og meirvirðisgjald umboða umleið 65% av samlaðu inntøkum landskassans og hava tí stóran týðning fyri samlaðu inntøkurnar hjá landskassanum.

Sum grundarlag fyri metingum fyri búskaparvøkturin komandi árin verða brúkt søgulig tøl, vitan um búskapargongdina seinastu árin og vitan um gongdina innan ymisk tjóðarbúskaparlig vísitøl. Eisini verða forsagnir hjá Búskaparráðnum brúktar sum partur av grundarlagnum fyri at meta um búskaparvøkturin. Eisini skal viðmerkjast, at serlig viðurskipti, t.d. í ávísam vinnugreinum, eru

tikin við í grundarlagið fyrri framrökningunum. Í fyrirtreytunum fyrri 2014 verður vøksturinn í BTÚ mettur til umleið 3% (ársins prísir). Hesar metingar samsvara væl við nýggjastu metingarnar, sum Búskaparráðið eru komið við.

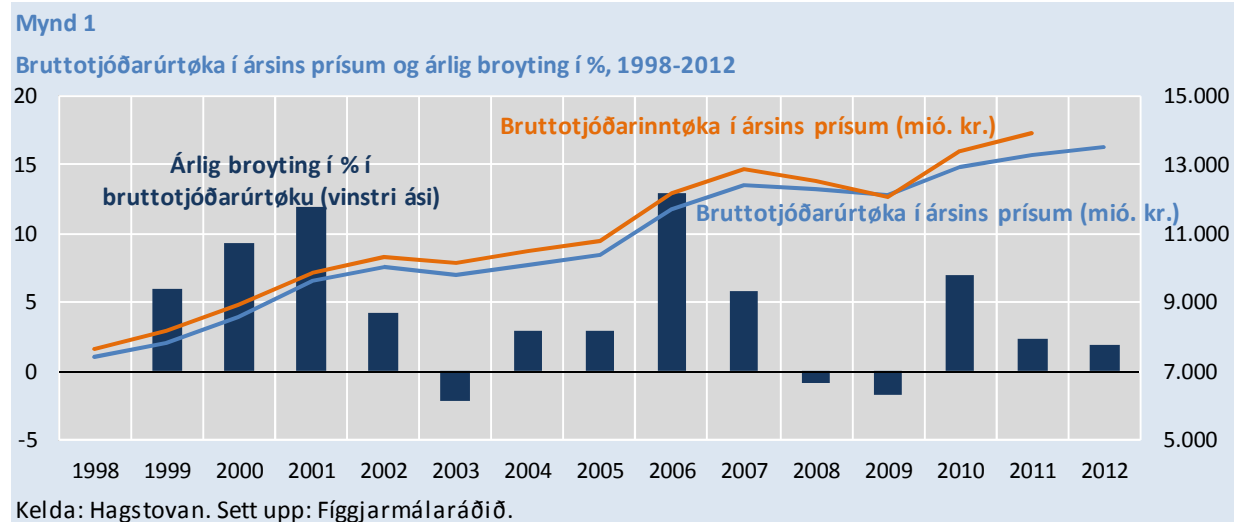
Skattir, ið eru grundaðir á inntøku og nýtslu (t.d. vanligur landsskattur og MVG), verða í fyrirtreytunum settir at fylgja sama vøkstri sum BTÚ, t.e. umleið 3%, tó so, at á teimum inntøkujáttanum, har tað verður mettt neyðugt, eru gjørdar serligar metingar út frá fyrirtreytunum fyrri játtanina.

Fyrirtreytirnar fyrri rentuframskrivingunum eru metta gongdin í vaksandi landskassaskuldini og útlitini fyrri rentugongdina.

Frágreiðingin er sett soleiðis saman, at fyrst er stutt lýsing av gongdini í føroyska búskapinum og í altjóða búskapinum. Síðan er ein lýsing av figgjarlógaruppskotinum fyrri 2014. At enda er ein frágreiðing um játtanarligu støðuna í ár, samanlagt og fyrri hvørja grein sær. Her eru bara tiknar við tær rakstrar- og lögjálttanir, sum mettar fara at víkja frá upprunaligu játtanini, tá ið árið er farið.

## Lýsing av búskaparstöðu og verandi gongd

Fíggjarmálaráðið metir, at føroyski búskapurin, BTÚ, veksur umleið 3% í ársins prísnum bæði árinum 2013 og 2014. Í 2012 vaks BTÚ umleið 2% sambært bráðfeingisuppgærd frá Hagstovu Føroya. Inntøkumetingar í figgjarlógaruppskotinum byggja tí í flestu forum á, at vøksturinn verður umleið 3% í 2013 og 2014. Í játtanarkørmunum fram til 2018 verður eisini roknað við árligum vøkstri í BTÚ á 3%. Mynd 1 vísir gongdina í BTÚ síðsta árinum og væntaðu gongdina næstu árinum.



Eins og í undanfarnum metingum, stavar vøksturinn í BTÚ frá, at framleiðslan í ali- og uppsjóvarvinnuni kann væntast at vaksa nakað. Harafturat verður roknað við, at privata nýtslan og privatar íløgur, sum í lötuni eru á lágum stigi, fara at vaksa, sum frá líður, og at hetta fer at geva eitt ávíst ískoyti til búskaparvøksturinn. Av tí at bróðurparturin av privatu nýtsluni í Føroyum er vendur móti innfluttum vørum, verður ískoytið til búskaparvøksturinn frá meira nýtslu helst avmarkað. Tað hevði óivað virkað meira stimbrandi á føroyska búskapin, um útboðið av arbeiðsmegi hevði vaksið ella um tilflytingin til Føroyar hevði vaksið.

Fiskiskapurin á heimligu leiðunum er framvegis sera vánaligur (her verður serliga hugsað um fiskiskap eftir botnfiski á Landgrunninum). Sannlíkt verður ískoytið til búskaparvæksturinn frá hesi vinnuni og frá atknýttu fiskavirkisvinnuni á landi lítið og avmarkað næstu árin. Hinvegin er gongdin framvegis sera góð innan uppsjóvarvinnuna og alivinnuna, og væntað verður, at størsta ískoytið til væksturinn næstu árin verður frá hesum báðum vinnunum. Tað almenna fer mest sannlíkt at virka neutralt ella eitt vet stimbrandi á eftirspurningin og samfelagsbúskapin sum heild næstu tvey árin.

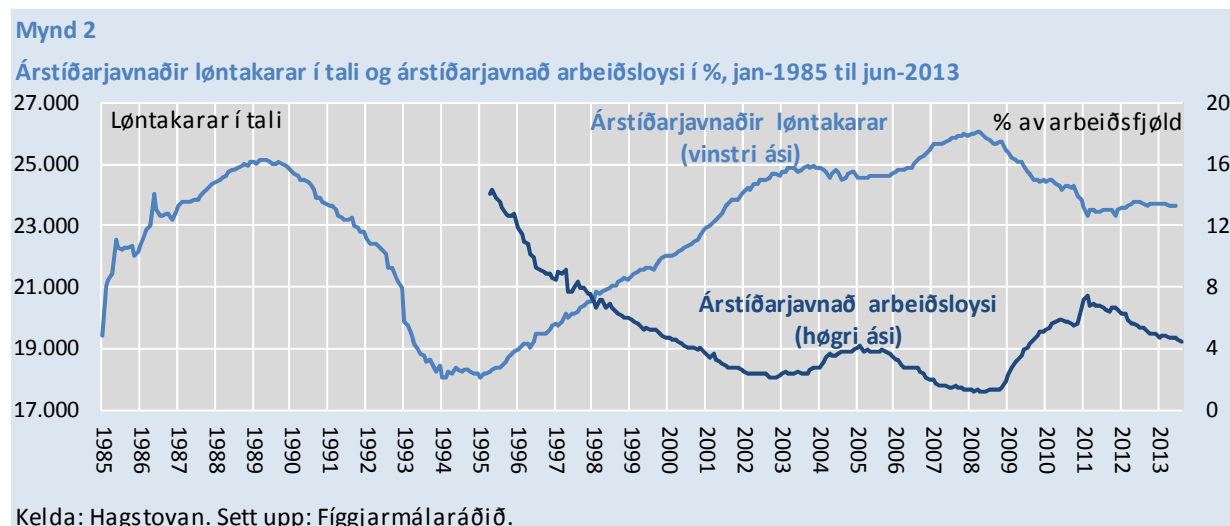
#### *Størri óvissa enn vanligt um gongdina í BTÚ*

Stór óvissa er framvegis um gongdina í BTÚ. Umstøðurnar á altjóða figgjarmarknaðum eru óstøðugar, hóast viðurskiftini eru batnað síðsta árið ella so orsakað av umfatandi stuðulstíðum frá miðbankum. Metingarnar frá Fíggjarmálaráðnum um gongdina í BTÚ næstu tvey árin eru grundaðar á, at føroyski búskapurin ikki verður fyri stórum og óvæntaðum stoytum uttanefir.

Ein óvissa, sum eigur at verða nevnd, er óvissan kring fiskiskapin eftir uppsjóvarfiski næstu árin, umframt at ES hevur sett handilstíð í verk móti Føroyum. Ein onnur óvissa er um búskaparstöðuna í Evropa sum heild og ta kreppustöðu, sum fleiri lond í Suður- og Eysturevropa eru í. Í fleiri londum er arbeiðsloysið somikið høgt (í fleiri londum er arbeiðsloysið umleið 50% millum ung), at vandi er fyri álvarsligum politiskum og sosialum ófriði.

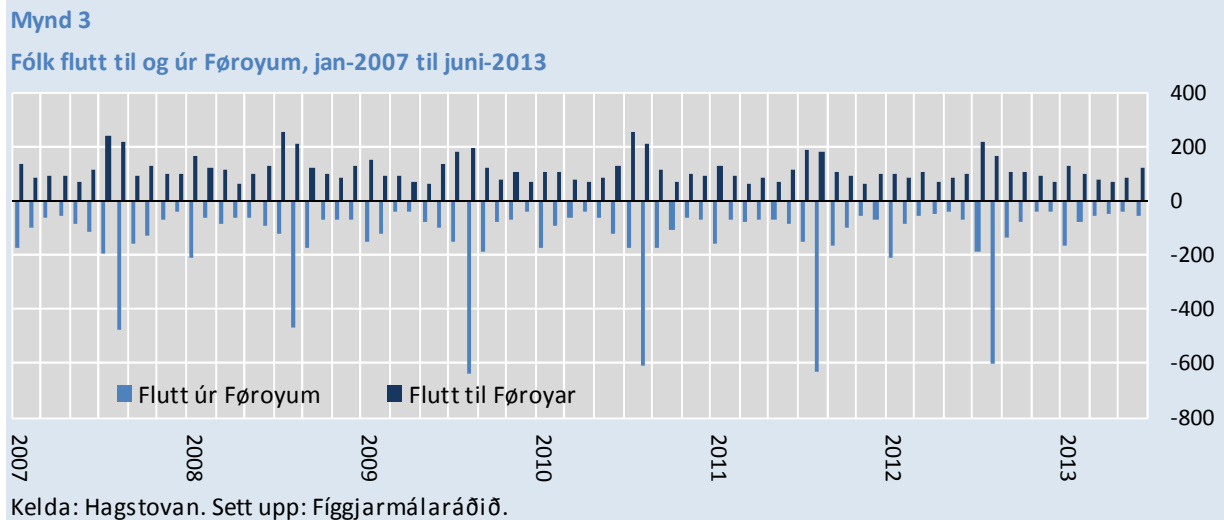
#### *Framgongd í fleiri týðandi vísitølum*

Framgongd sæst framvegis í týðandi vísitølum fyri føroyska búskapin. Arbeiðsloysið er lækkandi og varð skrásett til 4,4% í august mánaði. Tá ið arbeiðsloysið var hægst við ársbyrjan 2011, var tað omanfyri 7%. Talið á løntakarum er vaksið síðani miðskeiðis í 2011, tó at vøksturinn er hæsáður av higartil í ár. Myndirnar 2 og 3 vísir gongdina í arbeiðsloysinum og í talinum á løntakarum síðani ársbyrjan 2008.



Fólkaflýtingin av landinum var minni í 2012 sammett við undanfarin ár. Netto fluttu umleið 300 fólk av landinum í 2012 sammett við umleið 400 fólk í 2011. Tøl fyri fyrra hálvár í ár vísa, at flýtingin av landinum er minkað nakað í ár, meðan flýtingin til landið er vaksin nakað. Á mynd 3 síggjast til- og fráflýting úr Føroyum býtt á mánaðir síðani 2007. Av mynd 2 sæst, at minkingin í

talinum av løntakarum, sum byrjaði í 2008, er steðgað í 2011, og at løntakaratalið er hækkað samanlagt síðani 2011.



Myndirnar 3 og 4 vísa gongdina í fólkaflýtingini til og úr Føroyum síðstu árin. Fyri haldførið á fíggjarpolitikkinum í Føroyum – serliga sæð yvir longri áramál – er tað framvegis ein stór avbjóðing, at arbeiðsfør fólk flytur av landinum. Í hesum sambandi kann verða víst til frágreiðing frá Búskaparráðnum frá september 2013, har ið hugtakið *haldføri* varð lýst. Verður hugt eftir august mánaði í mynd 3, gevur hetta eina mynd av, hvør størsta einstaka orsøkin er til fólkafráflytingina úr Føroyum. Í august mánað flyta tey, sum fara av landinum at útbúgva seg vanliga adressu, og síðstu árin eru umleið 600 fólk flutt av landinum bara hendan mánaðin.

Talva 1. Lønir í høvuðsvinnugreinum, januar-august, 2010-2013, mió. kr.

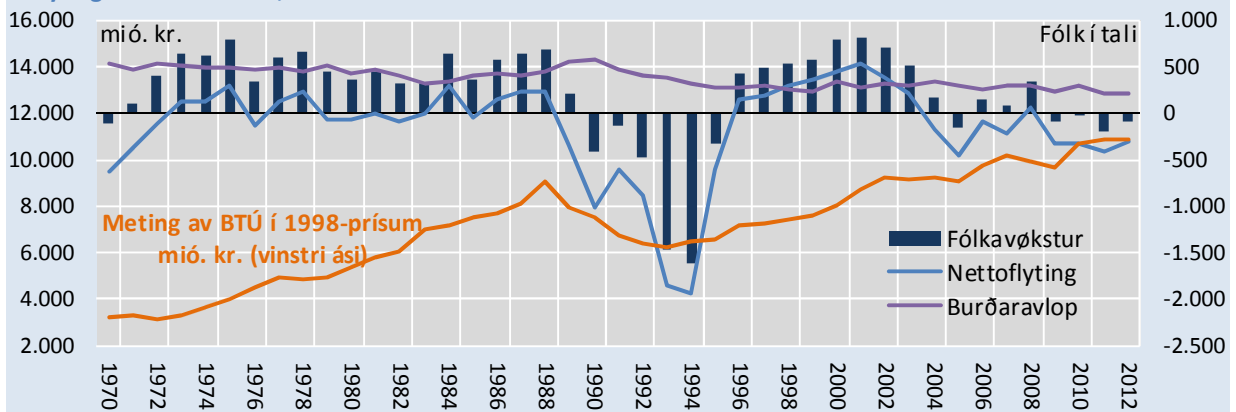
Vinnugrein	2010	2011	2012	2013	Munur 2012-13	Munur í %
Fiski-, ali- o.o. ráevnisvinna	781	796	853	830	-23	-2,6
Byggivinna o.o. tilvirking	532	539	553	539	-14	-2,5
Privatar tænastuvinnur	1.488	1.463	1.547	1.557	10	0,6
Almenn o.o. tænasta	1.664	1.684	1.697	1.749	52	3,1
Lønargjaldingar tilsamans	4.464	4.482	4.649	4.675	26	0,6

Kelda: Hagstova Føroya.

Gongdin í lønargjaldingum býtt á vinnugreinar (talva 1 og mynd 5) vísir, at ávísar vinnur eru í vøkstri, meðan aðrar vinnur standa seg verri, og summar vinnur eru í beinleiðis minking. Mestsum allur vøksturinn í samlaðu lønargjaldingunum stavar frá, at lønargjaldingarnar vaksa í almennu tænastuvinnunum. Her eigur at verða nevnt, at verkfall var á almenna arbeiðsmarknaðinum í 2012, sum ávirkar tøluni fyri 2013. Mynd 5 vísir gongdina í lønargjaldingum síðstu árin.

Mynd 4

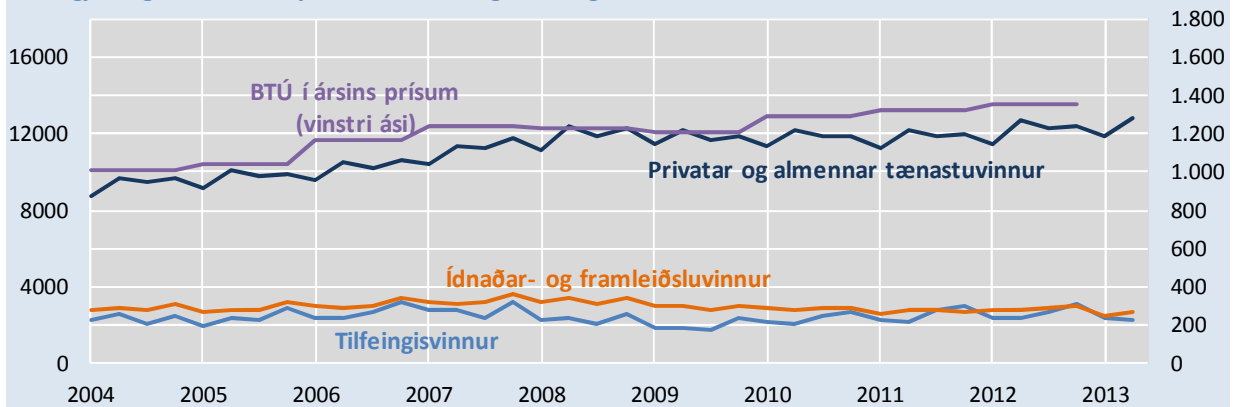
Broytingar í fólkatalinum, 1970 til 2012



Kelda: Hagstovan. Sett upp: Fíggjarmálaráðið.

Mynd 5

Lønargjaldingar í mió. kr. býtt á høvuðsvinnugreinar og BTÚ í mió. kr., 2004Q1 til 2013Q2



Kelda: Hagstovan. Sett upp: Fíggjarmálaráðið.

Nýggjasta uppperðin av konjunkturvísitalinum (treystitalinum) hjá Fíggjarmálaráðnum vísir, at føroyskt vinnulív er vorðið meira bjartskygt um framtíðina (mynd 6). Kanningin varð gjørd í juni mánaði í ár. Samlaða vísitalið vaks úr 16 til 32, sum er hægsta talið, ið er skrásett síðani juni 2007. Vísitalið gevur eina ábending um, hvussu vinna og brúkarar meta um støðuna beint nú, seinastu tólv mánaðirnar og vánirnar um næstu tólv mánaðirnar.

Mynd 6

Konjunkturvísitala fyri brúkarar og vinnu tilsamans



Kelda: Fíggjarmálaráðið.

Samlaða vísitalið hækkar av, at vinnulívið er blivið meira bjartskygt um framtíðina, meðan føroysk húsarhald svara at kalla óbroytt sammett við síðstu kanning í januar mánaði. Samlaða vísitalið hækkar fyri allar vinnubólkar, bæði teir, sum eru treytaðir av innlenskum eftirspurningi og tilfeingisvinnur, sum í stóran mun útflyta vørur til útlond.

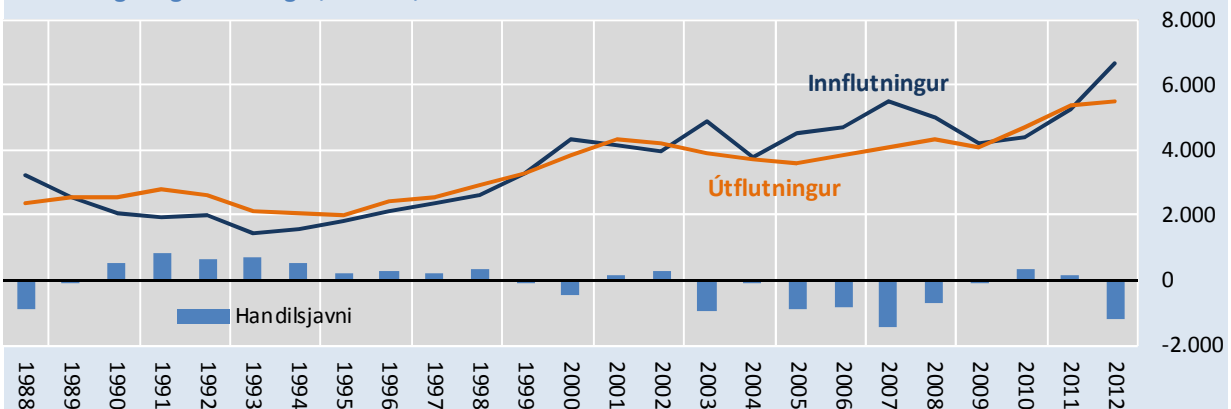
Vidurskipti við útlond

Síðstu árin hevur stórt avlop verið á føroyska gjaldsjavnanum. Avlopini stava í mestan mun frá, at lønarinntøkur til føroyingar, sum arbeiða uttanfyri Føroyar, eru vaksnar nógv. Á handilsjavnanum hava hinvegin verið hall síðstu mongu árin, sæð burturfrá 2011 og 2010. Føroyski handilsjavnin sveiggjar nógv alt eftir privatari nýtslu, olju- og fiskaprisum og prísunum á alifiski. Føroyski innflutningurin av brennievni er umleið 10% av BTÚ. Til sammetingar innflyta danir og íslendingar fyri ávikavist 3 og 5% av BTÚ í brennievni.

Orsakað av, at so stórar lønarinntøkur og rakstrarflytingar eru til landið uttanefir, er ikki óvantað, at stórt hall samstundis er á handilsjavnanum. Myndirnar 7 og 8 vísa føroyska handils- og gjaldsjavnan.

Mynd 7

Innflutningur og útflutningur, mió. kr., 1988 til 2012

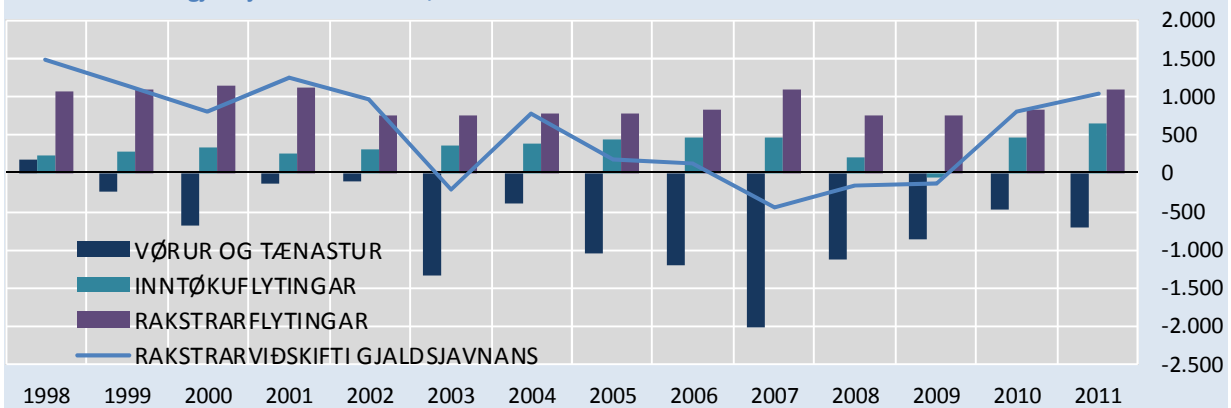


Viðm.: Handilsjavnin fevnir bara um vørur.

Kelda: Hagstovan. Sett upp: Fíggjarmálaráðið.

Mynd 8

Rakstrarviðskifti gjaldsjavnans í mió. kr., 1998-2011



Kelda: Hagstovan. Sett upp: Fíggjarmálaráðið.

## Altjóða bakgrund

Greitt er, at gongdin í altjóða búskapinum og tey sveiggj, sum altjóða búskapurin er fyri, eisini fáa stóra ávirkan á føroyska búskapin. Í fyrra lagi tí at meginparturin av framleiðsluni í Føroyum verður seldur á marknaðum í Evropa, Stóra Bretlandi, Ásia og Norðuramerika. Keypiorkan á hesum marknaðum er avgerandi fyri teir prísir, sum til ber at selja fiskavørur og aðrar vørur fyri á hesum marknaðum. Í øðrum lagi innflyta vit nógva olju til Føroyar. Prísurin á olju ávirkast nógva ávirkaður av gongdini í altjóða búskapinum. Sæð yvir styttri tíðarskeið, kann búskaparlíga virkseimið í Føroyum og aðrastaðni verða nógva ávirkað av broytingum í oljuprísnum.

Í stuttum kunnu vit siga, at framgongd er í menningarlandum og lutvíst eisini í amerikanska búskapinum, meðan búskapurin í Evropa stendur í stað. Heimsbúskapurin er í lötuni sundurbýttur. Vøksturin í menningarlandum er um 5% um árið, í USA um 2%, og í Evropa er afturgongd á umleið 0,5% um árið. Nýggj vísitøl úr Evropa vísa tó, at vøksturin annan ársfjórðing í ár er hækkaður nakað til umleið 0,3% sammett við fyrsta ársfjórðing í ár, og at vøksturin serliga er hækkaður í Týsklandi og í Fraklandi. Í talvu 2 síggjast metingar frá IMF um vøkstur í BTÚ í føstum prísnum næstu árin.

Talva 2. Árligur vøkstur í BTÚ 2010-2014 býtt á øki

% um árið í føstum prísnum	2010	2011	2012	2013	2014
USA	2,4	1,8	2,2	1,7	2,7
Evruøkið	2,0	1,5	-0,6	-0,6	0,9
Stóra Bretland	1,8	1,0	0,3	0,9	1,5
Ídnaðarlond	3,0	1,7	1,2	1,2	2,1
Menningarlond	7,6	6,2	4,9	5,0	5,4
Heimsbúskapurin	5,2	3,9	3,1	3,1	3,8

Kelda: IMF World Economic Outlook Update, 9. juli 2013.

Munurin í vøstri sæst eisini aftur í arbeiðsloysistølunum. Í USA er arbeiðsloysið minkað úr 10% í 2010 til umleið 7½% nú. Í Evropa er arbeiðsloysið støðugt hækkað til umleið 12% nú.



Arbeidsloysið hefur rakt ung serliga hart. Orsakað av lága búskaparvøkstrinum, sum er væntaður í Evropa næstu árin, kann eisini væntast, at arbeiðsloysið verður varandi høgt í fleiri ár frameftir.

Síðsta árið hava miðbankar sett í verk umfatandi stuðulstiltøk bæði fyri at minka um ótryggleikan á fíggjarmarknaðum og fyri at stuðla undir búskapin og minka arbeiðsloysið. Tiltøkini, sum hava verið óvanlig, umfatandi og lutvíst óvæntað, hava minkað munandi um vandan fyri, at samstarvið um felagsgjaldoyrað í Evropa verður slitið, óivað við ógvusligum avleiðingum fyri alt Evropa.

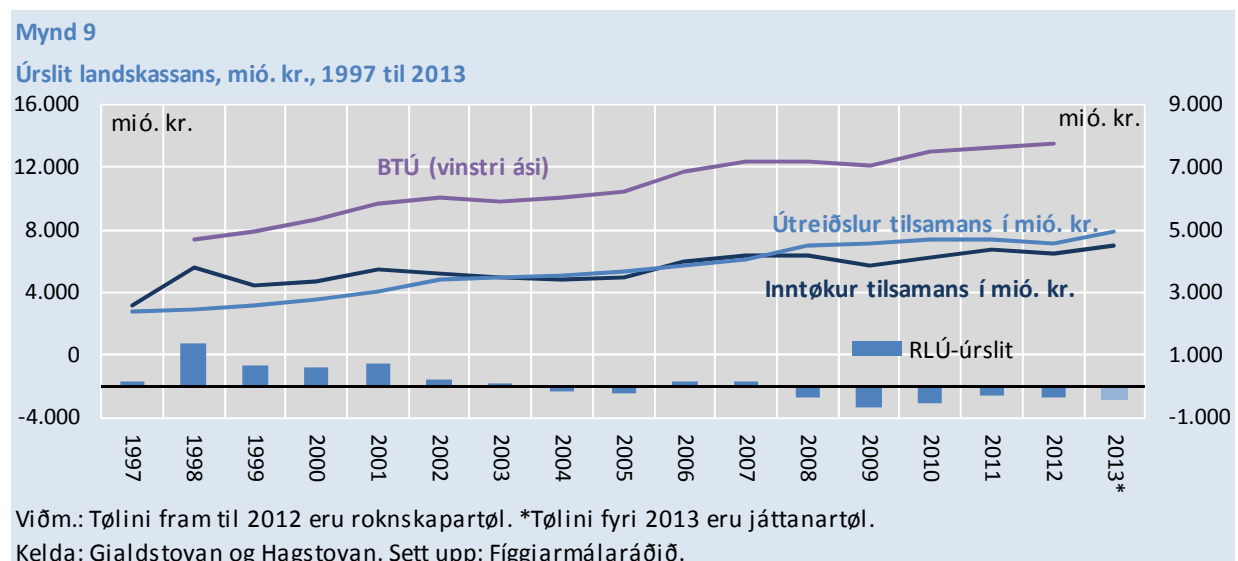
Stuðulstiltøkini fevna bæði um at lækka pengapolitiskar rentur til eitt søguliga lágt støði og um stór uppkeyp av ríkis-, virkis- og realkredittlánsbrøvum við stuttari og langari gildistíð. Síðsta stóra átakið var, tá ið japanski miðbankin í apríl í ár óvæntað fráboðaði, at hann fór undir pengapolitisk stuðulstiltøk undir nýggjum regluverki, sum einki fordømi hevur.

Eitt endamál við tiltøkunum frá miðbankum er at stimbra eftirspurningin eftir lánnum og at mótvirka, at lánveitingar í peningastovnum verða táttaðar. Í Evropa eru lánveitingar táttaðar munandi serliga innan vinnulán síðsta árið, meðan lánveitingar hava verið meira støðugar aðrastaðni. Samstundis er eftirspurningurin eftir nýggjum privatum lánnum lítill bæði í Evropa og aðrastaðni í Vesturheiminum.

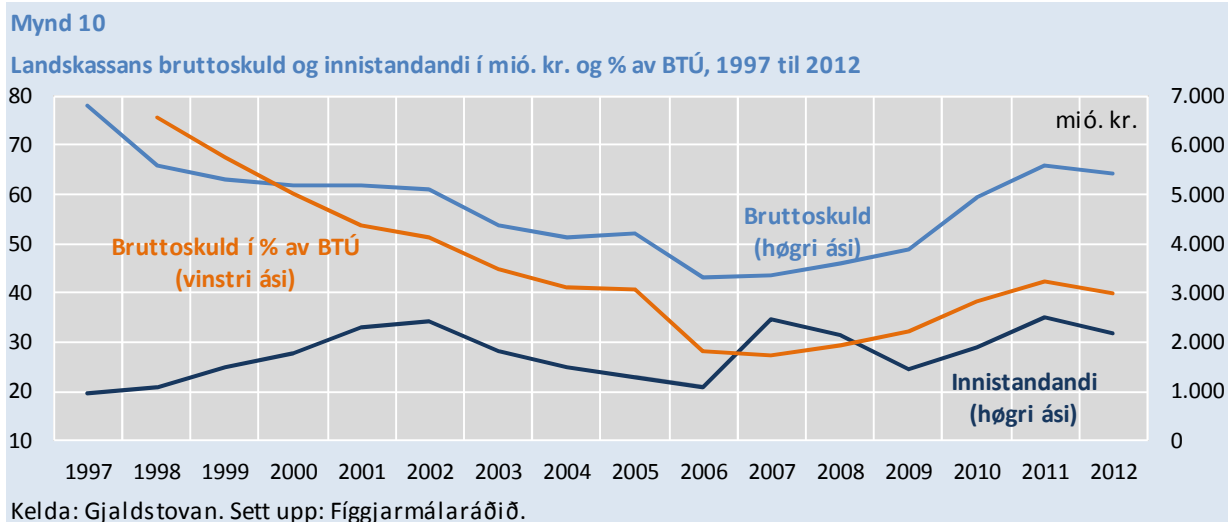
Partabrevamarknaðir eru óivað nógv ávirkaðir av stuðulstiltøkunum frá miðbankum. Hóast arbeiðsloysið framvegis er høgt í USA og søguliga høgt í fleiri londum í Evropa, eru flestu partabrevavísitøl hækkað nógv síðsta árið ella so. Flestu vísitøl fyri partabrev í Vesturheiminum eru nú á áleið sama stigi sum undan kreppuna. Fleiri partabrevavísitøl eru enntá hægri sammett við undan kreppuna.

## Almenn fíggjarmál

Her verður stutt hugt eftir gongdini í rakstrinum hjá landskassanum síðstu árin. Mynd 9 vísir gongdina í inntøkum og útreiðslum hjá landskassanum og RLÚ-úrslit síðani 1997 við játtanartølum fyri 2013.



Á myndinni sæst týðuliga, at inntøkurnar tilsamans ávirkast meira av búskapargongdini og serliga av konjunkturongdini sammett við útreiðslurnar. Mynd 10 vísir gongdina í bruttoskuld og innistandandi hjá landsstýrinum. Gongdin síðstu árin, har ið inntøkurnar hjá landskassanum frá skattum og avgjøldum ikki eru vaksnar í sama mun sum útreiðslurnar, hevur givið eina verri javnvág millum inntøkur og útreiðslur hjá landinum, sum sæst aftur í mynd 10 sum vaksandi bruttoskuld.



At landskassin hevur havt hall síðstu árin sæst aftur í mynd 10 sum vaksandi bruttoskuld, tí at hallið í landskassanum verður fíggað við lántøku. Enn hevur landið ikki nógva skuld sammett við flest onnur lond í Vesturheiminum, men kortini er greitt, at inntøkur og útreiðslur hjá landinum skulu javnviga sæð yvir longri áramál, tá ið atlit eisini eru tikin at ávirkanini frá konjunkturinum. Gera tær ikki tað, er rikni fíggjarpolitikkurin ikki haldførur yvir longri áramál, við tað at skuldin tá vil halda áfram at vaksa.

Fyri haldfærið á fíggjarpolitikkinum hevur tað størri týdning, at bruttoskuldin yvir longri áramál ikki veksur skjótari enn samlaðu inntøkurnar í samfelagnum. Hetta merkir at bruttoskuld í % av BTÚ skal helst ikki vera støðugt vaksandi, tá ið atlit eisini eru tikin at konjunkturstöðuni. Fyri smærri samfeløg kann ein ávísur váði vera knýttur at tí at endurfígga almenna skuld á lánsbrævamarknaðinum á hvørjum ári, um rikni búskapar- og fíggjarpolitikkurin ikki er haldførur. Grundraksturin hjá landskassanum er batnaður síðstu árin, sum víst verður á í talvu 3 niðanfyri.

### Talva 3. Úrslit av landskassans grundrakstri

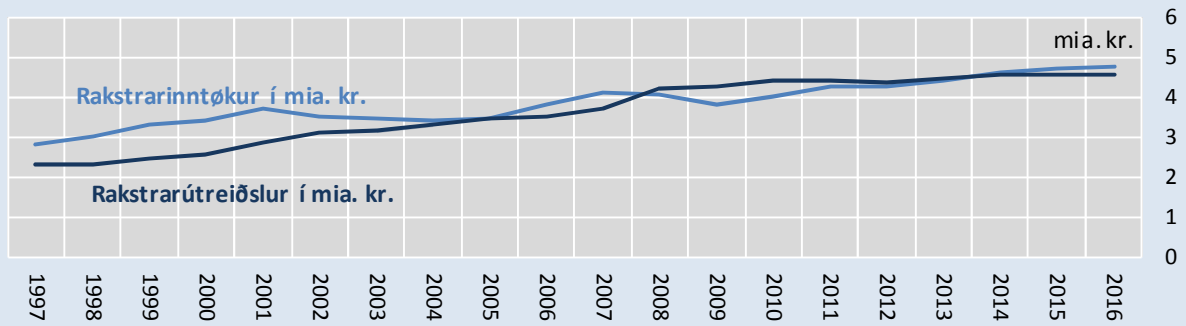
mió. kr.	2010	2011	2012	2013	2014
Landskassans grundrakstur	-361	-130	-121	-67	66

Kelda: Fíggjarmálaráðið.

Grundraksturin er vanligur rakstur frádrigið allar fíggjarpostar, t.e. lógur, rentuútreiðslur, rentuinntøkur, inntøkur frá vinningsbýti og aðrar serinntøkur.

Mynd 11

Rakstrarinntøkur og rakstrarútreiðslur landskassans, mia. kr., 1997 til 2016



Viðm.: Myndin vísir inntøkur og útreiðslur landskassans frádrigið allar figgjarpostar, t.e. lögur, rentur, inntøkur frá vinningsbýti og aðrar serinntøkur.

Kelda: Fíggjarmálaráðið.

## Fíggjarlógaruppskotið 2014

Fíggjarlógaruppskotið fyrir 2014 tekur stöði í teimum játtanarkarmum, sum Lögtingið samtykti í maí í ár. Broytingar eru í uppskotinum samanborið við játtanarkarmarnar, av tí at fyrirtreytir eru broyttar bæði fyrri inntøkur og útreiðslur, umframt at umræðfest er á summum økjum.

Talvan niðanfyrir vísir RLÚ-úrslitið fyrri árinum 2014 til 2016 í fíggjarlógaruppskotinum fyrir 2014 samanborið við samtykta uppskotið til játtanarkarmar 2014.

### Fíggjarlógaruppskot 2014 samanborið við játtanarkarmar fyrir 2014

Miá. kr.	2014	2015	2016
RLÚ-úrslit í samtyktu játtanarkørmunum 2014	-235	-168	3
RLÚ-úrslit í fíggjarlógaruppskotinum fyrir 2014	-250	-199	-75

### Broyttar fyrirtreytir

Høvuðsbroytingarnar frá karmauppskotinum 2014 til fíggjarlógaruppskotið 2014 eru hesar:

- Metingin og játtanin til stuðul til rentuútreiðslur er lækkað
- Samgongan hevur slept ætlanunum um at skerja túratalið og hækka ferðaseðlakostnaðin á leiðunum hjá Strandfaraskipum Landsins.

### Raðfestingar

Av raðfestingum í fíggjarlógaruppskotinum 2014 kunnu nevnast:

- Hægri játtan til eldraøkið
- Økini serforsorg og børn og ung
- Vinnuháskúlin og Sjó náam
- Yrkisútbúgvingar
- Miðnám fyrri fólk við serligum tørvi
- Serviðgerð uttanlands
- Diabetisverkætlanin

Av raðfestingum innan løguøkið kunnu nevnast:

- Skúladepilin við Marknagil
- Landssjúkrahúsið
- Viðareiðistunnilin
- Bústovnar
- Nólsoyarferja

## Nýggjar inntøkur

Av nýggjum inntøkum í fíggjarlógarruppskotinum 2014 kunnu nevast:

- Samgongan er samd um at leingja tilfeingis-/loyvisskattin til at vera galdandi fyri 2014, og ætlanin er at hækka skattaprosentið fyri 2014 upp í 7% av skattskyldugu inntøkuni omanfyri 1 mió. kr. Roknað verður við inntøku á 63 mió. kr. í 2014.
- Samgongan er samd um at leggja avgjald á silda- og makrelfiskiskapin eisini í 2014. Av tí at samráðingarnar enn ikki eru lidnar, er ógreitt, hvussu stórar silda- og makrelkvoturnar verða næsta ár. Tí ber ikki til at siga enn, hvussu avgjöldini verða. Avgjört er tí, í fyrsta umfari, at leingja galdandi lóg, og síðani at áseta endaligu avgjöldini, tá ið greiða er fingin á, hvussu stórar kvoturnar verða næsta ár. Í 2014 verður roknað við inntøku á 107 mió. kr.

## Inntøkur landskassans í 2014

Inntøkurnar eru mettar til 4.611 mió. kr. Harav eru inntøkur frá skattum 2.139 mió. kr. Avgjöld og tollur eru 1.823 mió. kr. Heildarveiting er 635 mió. kr. Talvan niðanfyri vísir inntøkurnar í fíggjarlógarruppskotinum fyri 2014.

### Meting av inntøkum landskassans í 2013 og 2014

<i>mió. kr.</i>	R-2012	FL-2013	Meting 2013	FL-2014	Munur (%)
Rentur av skuld	-141	-122	-138	-113	18,1%
Rentuinntøkur o.tíl.	96	76	23	36	56,5%
Skattainntøkur	1.938	2.007	1.969	2.139	8,6%
Avgjöld og tollur	1.818	1.988	1.940	1.970	1,5%
Ymsar inntøkur	33	57	59	92	55,9%
Flyting frá øðrum greinum	-144	-145	-147	-147	0,0%
Heildarveiting o.t.	624	632	632	635	0,5%
<b>Tilsamans</b>	<b>4.224</b>	<b>4.492</b>	<b>4.339</b>	<b>4.611</b>	<b>6,3%</b>

## Útreiðslur landskassans í 2014

Rakstrar-, lög- og útlánsútreiðslur (netto) verða mettar til 4.861 mió. kr. Harav eru rakstrarútreiðslurnar 4.566 mió. kr., lögútreiðslurnar eru 295 mió. kr., og rentuútreiðslurnar eru 77 mió. kr. Talvan niðanfyri vísir útreiðslurnar.

### Meting av útreiðslum landskassans í 2013 og 2014

<i>mió. kr.</i>	R-2012	FL-2013	Meting 2013	FL-2014	Munur (%)
Rakstur	4.375	4.478	4483	4.566	1,9%
Rentur, netto	45	66	115	77	-33,0%
Løgur	183	258	305	295	-3,3%
<b>Tilsamans</b>	<b>4.603</b>	<b>4.802</b>	<b>4.903</b>	<b>4.938</b>	<b>0,7%</b>

### Løgur í 2014

Løgukarmurin í fíggjarlógarruppskotinum 2014 er 295 mió. kr., men umframt hetta er heimild at brúka 115 mió. kr. av lögjáttanum í 2014 frá eldri árum. Talvan niðanfyri vísir, hvussu lögukarmurin á 295 mió. kr. í fíggjarlógarruppskotinum 2014 er raðfestur.

#### Løguætlanin fyri 2014 (*mió. kr.*)

<b>Løgur § 1 - § 15 tilsamans</b>	<b>295.250</b>
<b>§ 2 Løgmansfyrisingin</b>	<b>3.000</b>
Umbygging í Tinganesi	3.000
<b>§ 6 Vinnumálaráðið</b>	<b>14.900</b>
SSL - dokking v.m.	1.400
SSL - skúvoy	3.500
SSL - nýtt skip	10.000
<b>§ 7 Mentamálaráðið</b>	<b>108.000</b>
Studentaskúlin og HF-skeiðið í Eysturoy	11.000
Tekniski skúli í Klaksvík	10.000
Skúladepil við Marknagil	85.000
Søla av bygningum	0
Hvalastøðin við Áir	1.000
Kirkjubómúgurin	1.000
<b>§ 11 Heilsumálaráðið</b>	<b>39.000</b>
Medicoteknisk tól	9.000
Landssjúkrahúsið	25.000
Klaksvíkar sjúkrahús	5.000

**FÍGGJARMÁLARÁÐIÐ**  
MINISTRY OF FINANCE

<b>§ 12 Almannamálaráðið</b>	<b>32.250</b>
Sambýlið fyri sálarsjúk Tórshavn	2.700
Vardir bústaðir í Eysturoyinni í Norðoyggjum	20.300
Ungdómsspensjónat	3.300
Sambýli til autistar og menningartarnað í Sandoy	5.950
<hr/>	
<b>§ 15 Innlendismálaráðið</b>	<b>98.100</b>
<b>Annað tilsamans</b>	<b>25.000</b>
Umvæling av almennum bygningum	25.000
<b>Nýggir landsvegir</b>	<b>59.900</b>
Dagføring av brúm, tunlum og vegum	4.000
Trygdartiltøk	6.000
Vegagerð í Kallsoy, vegir og tunlar	3.000
Ferðsluætlan Vágar	5.000
Søla av jørð til kommunur	-100
Tunnil til Viðareiðis	37.500
Í oyrunum - Toftir	1.000
Undir Valaknúkum - Undir Gøtueiði, breiðkan	3.500
<b>Havnir</b>	<b>2.200</b>
<b>Undirsjóartunlar</b>	<b>11.000</b>
Sandoyartunnilin	5.000
Skálafjarðartunnilin, fyrireiking til útbjóðing	6.000
<hr/>	
<b>Løgur § 1 - § 15 tilsamans</b>	<b>295.250</b>

## Játtanareftirlit í figgjarárinum 2013

Í játtanarskipanini er ásett, at saman við figgjarlógaruppskotinum skal greiðast frá játtanareftirlitinum í figgjarárinum. Her verður greitt frá játtanarligu stöðuni samanlagt og fyri hvørja grein sær. Eisini verður víst eitt yvirlit yvir hvørjar játtanir (høvudskontur), ið hildnar verða fara at víkja frá upprunaligu játtanini, tá ið árið er farið.

### Meting av úrsliti landskassans í 2013 samanborið við figgjarlógina fyri 2013

1.000 kr.	FL-2013	Meting 2013	Frávik	Frávik (%)
Inntøkur	4.492.290	4.339.428	-152.862	-3,4%
Útreiðslur	4.735.555	4.788.050	52.495	1,1%
<b>RLÚ 1-úrslit</b>	<b>-243.265</b>	<b>-448.622</b>	<b>-205.357</b>	<b>-84,4%</b>
Serinntøkur á §§ 53 til 56	160.000	174.800	14.800	9,25%
<b>RLÚ 2-úrslit</b>	<b>-83.265</b>	<b>-273.822</b>	<b>-190.557</b>	<b>-228,9%</b>

Í talvuni omanfyri er víst RLÚ 1-úrslit fyri greinarnar § 1 til § 20 (vanligir postar). Aftrat hesum koma serinntøkur á § 53 á 160 mió. kr. (avtøka av Landsbankanum) og á § 55 á 8,2 mió. kr. (niðurlaðing av Búnaðargrunninum) og á § 56 á 6,6 mió. kr. (niðurlaging av Vinnuframagrunninum). Serinntøkurnar á §§ 53 til 56 eru vístar í talvuni omanfyri. RLÚ 2-úrslitið, t.e. við serinntøkum á greinunum §§ 53 til 56, verður væntandi -274 mió. kr. í 2013.

Mett verður, at inntøkur landskassans í 2013 verða samanlagt 4.339 mió. kr., meðan útreiðslurnar verða samanlagt 4.788 mió. kr. Hetta er ávikavist 3,4% lægri og 1,1% hægri enn upprunaliga mett í figgjarlógini fyri 2013. Hetta hevur við sær, at RLÚ 1-úrslitið verður -449 mió. kr.

RLÚ 1-úrslitið hjá landskassanum verður sostatt 205 mió. kr. verri enn upprunaliga figgjarlógin. RLÚ 2-úrslitið, sum gevur eina betri mynd av figgingartørvinum hjá landskassanum í árinum, verður væntandi -274 mió. kr. Sum víst verður á niðanfyrri, veksur hallið sammett við upprunaligu figgjarlógina, fyrst og fremst av tí at inntøkurnar í árinum hava víst seg at vera lægri enn mett, umframt at 35 mió. kr. eru brúktar av lögjáttanum, sum eru fluttar frá eldri árum.



**Meting av inntökum landskassans í 2013 samanborið við figgjarlógina eftir virksemisöki**

<i>1.000 kr.</i>	<b>R-2012</b>	<b>FL-2013</b>	<b>Meting 2013</b>	<b>Frávik</b>	<b>Frávik (%)</b>
Rentur av skuld	-140.805	-122.000	-138.000	-16.000	-13,1%
Rentuinntökur o.tfl.	96.098	76.000	23.146	-52.854	-69,5%
Skattainntökur	1.937.634	2.006.590	1.969.340	-37.250	-1,9%
Avgjöld og tollur	1.817.877	1.988.000	1.940.400	-47.600	-2,4%
Ymsar inntökur	33.142	56.500	59.342	2.842	5,0%
Flyting frá öðrum greinum	-144.442	-145.000	-147.000	-2.000	-1,4%
Heildarveiting o.t.	624.100	632.200	632.200	0	0,0%
<b>Tilsamans</b>	<b>4.223.604</b>	<b>4.492.290</b>	<b>4.339.428</b>	<b>-152.862</b>	<b>-3,4%</b>

Inntökurnar eru tilsamans 153 mió. kr. lægri enn mettt, og hetta stavar serliga frá, at vanligi landsskatturinn og meirvirðisgjaldið eru lægri enn mettt, umleið 123 mió. kr. tilsamans. Harafturat eru rentuinntökurnar av innistandandi lægri enn upprunaliga mettt orsakað av kursjavnan vegna hækkingar rentustöði. Uppgerðarhátturinn, sum brúktur verður til rentuinntökurnar av gjaldförinum hjá landinum, hevur við sær, at kursjavnan sæst alt fyri eitt, heldur enn at verða javnað yvir livitíðina á virðisbrøvunum. Í karmunum frá mars 2013 er mettingin av rentuinntökunum lækkað til 20 mió. kr. fyri 2013. Mettingin er nú umleið 11 mió. kr. fyri 2013.

**Meting av útreiðslum landskassans í 2013 samanborið við figgjarlógina eftir játtanarslagi**

<i>1.000 kr.</i>	<b>FL-2013</b>	<b>Meting 2013</b>	<b>Frávik</b>	<b>Frávik (%)</b>
Stuðulsjáttan	132.807	145.788	12.981	9,8%
Rakstrarjáttan	2.923.497	2.936.195	12.698	0,4%
Løgujáttan	258.450	304.816	46.366	17,9%
Lógarbundin játtan	1.420.801	1.401.251	-19.550	-1,4%
<b>Tilsamans</b>	<b>4.735.555</b>	<b>4.788.050</b>	<b>52.495</b>	<b>1,1%</b>

Hækkingin í útreiðslunum er tilsamans 53 mió. kr. sammett við upprunaligu játtanina. Hækkingin kemur serliga av, at løgur fyri tilsamans 170 mió. kr. eru fluttar frá eldri árum, og av hesum eru brúktar umleið 35 mió. kr. Hetta er víst í talvuni omanfyri. Løgujáttanin á figgjarlógini var tilsamans 258 mió. kr., meðan metta nýtslan fyri alt 2013 innan løgujáttanir er umleið 305 mió. kr., við tað at brúkt verður eisini av løgujáttanum, sum eru fluttar frá eldri árum. Av rakstrarjáttanum er nýtslan størri serliga innan § 11 á høvuðskontuni serviðgerð uttanlands og innan § 12 á høvuðskontuni eldrarøkt. Metta nýtslan innan løgujáttanir verður væntandi 46 mió. kr. hægri enn í upprunaligu figgjarlógini. Hetta stavar sum nevnt í stóran mun frá, at løgujáttanir frá undanfarnum árum verða brúktar, serliga á § 15 (nýggir landsvegir) og á § 7 (Skúladepilin við Marknagil).

**Meting av inntökum og útreiðslum landskassans í 2013 samanborið við figgjarlógina eftir grein**

<i>1.000 kr.</i>		<b>FL-2013</b>	<b>Meting 2013</b>	<b>Frávik</b>	<b>Frávik (%)</b>
§ 1	Lögtingið	45.000	45.200	200	0,4%
§ 2	Løgmanfyrisingin	49.300	49.300	0	0,0%
§ 3	Fíggjarmál	300.916	294.866	-6.050	-2,0%
§ 5	Fiskivinnumál	149.900	157.740	7.840	5,2%
§ 6	Vinumál	327.254	341.483	14.229	4,4%
§ 7	Mentamál	1.002.654	1.011.654	9.000	0,9%
§ 11	Heilsumál	960.382	972.645	12.263	1,3%
§ 12	Almannamál	1.712.724	1.711.831	-893	0,0%
§ 15	Innlendismál	187.425	203.831	16.406	8,8%
	Útreiðslur tilsamans	4.735.555	4.788.050	52.495	1,1%
§ 20	Inntøkur	4.492.290	4.339.428	-152.862	-3,4%
	<b>RLÚ 1-úrslit</b>	<b>-243.265</b>	<b>-448.622</b>	<b>-205.357</b>	<b>-84,4%</b>

Í talvuni omanfyri eru vístar bæði stuðulsjáttanir, rakstrarjáttanir, lögjáttanir og lógarbundnar játtanir. Verður hugt eftir ymsu greinunum, sæst at serliga §6, § 11 og § 15 víkja frá upprunaligu játtanini á figgjarlógini, men frávikini stava í størstan mun frá lögum og at brúkt er av lögjáttanum, sum eru fluttar frá eldri árum.

## Rakstrarjáttanareftirlit

Niðanfyri verður hugt nærri eftir, hvussu játtanarlaga støðan er á rakstrarjáttanum, stuðulsjáttanum og lógarbundnum játtanum hjá aðalráðunum. Løgujáttanir eru ikki við í talvunum niðanfyri, við tað at serstakt løgujáttanareftirlit er í frágreiðingin eftir rakstrarjáttanareftirlitið.

### § 1 Løgtingið

#### Játtanarlaga støðan í september 2013

Høvuds- Konta	Stovnur/játtan	Játtanarslagg	Frávik ( <i>kr.</i> )	Viðmerking
11.1.02.	Eftirløn og bíðiløn til løgtingsmenn	Lógarbundin	200.000	Mett frávik
<b>Tilsamans</b>			<b>200.000</b>	

#### Meting av útreiðslum í 2013 samanborið við figgjarlógina fyri 2013

<i>1.000 kr.</i>	FL-2013	Meting 2013	Frávik	Frávik (%)
Rakstrarjáttan	39.865	39.865	0	0,0%
Lógarbundin játtan	5.135	5.335	200	3,9%
<b>Tilsamans</b>	<b>45.000</b>	<b>45.200</b>	<b>200</b>	<b>0,4%</b>

### § 2 Løgmansfyrisingin

#### Meting av útreiðslum í 2013 samanborið við figgjarlógina fyri 2013

<i>1.000 kr.</i>	FL-2013	Meting 2013	Frávik	Frávik (%)
Stuðulsjáttan	8.000	8.000	0	0,0%
Rakstrarjáttan	38.300	38.300	0	0,0%
<b>Tilsamans</b>	<b>46.300</b>	<b>46.300</b>	<b>0</b>	<b>0,0%</b>

§ 3 Fíggjarmál

Játtanarliga støðan í september 2013

Høvuðs- konta	Stovnur/játtan	Játtanarslagg	Frávik ( <i>kr.</i> )	Viðmerking
11.1.03.	Fíggjarmálaráðið	Rakstur	-125.000	Eykajáttan samtykt í mai
11.1.36.	Sáttmálaviðurskipti	Rakstur	200.000	Eykajáttan umbiðin í september
15.1.04.	TAKS	Rakstur	1.700.000	Eykajáttan umbiðin í september
15.1.07.	Føroya gjaldstova	Rakstur	-955.000	Eykajáttan samtykt í mai
15.1.13.	Búskaparráðið	Rakstur	-820.000	Eykajáttan samtykt í mai
15.2.01.	Hagstova Føroya	Rakstur	-350.000	Eykajáttan samtykt í mai og eykajáttan umbiðin í september
18.1.01.	Tænastumannaeftirlønir	Lógarbundin	1.700.000	Eykajáttan umbiðin í september
18.1.07.	Eftirlønir innan heilsuverkið	Lógarbundin	-400.000	Eykajáttan umbiðin í september
21.2.01.	Stuðul til flutning og dupult húsarhald	Lógarbundin	2.000.000	Eykajáttan umbiðin í september
22.4.01.	Stuðul til rentuútreiðslur	Lógarbundin	-9.000.000	Eykajáttan umbiðin í september
<b>Tilsamans</b>			<b>-6.050.000</b>	

Meting av útreiðslum í 2013 samanborið við figgjarlógina fyri 2013

<i>1.000 kr.</i>	FL-2013	Meting 2013	Frávik	Frávik (%)
Stuðulsjáttan	200	200	0	0,0%
Rakstrarjáttan	129.766	129.416	-350	-0,3%
Lógarbundin játtan	170.950	165.250	-5.700	-3,3%
<b>Tilsamans</b>	<b>300.916</b>	<b>294.866</b>	<b>-6.050</b>	<b>-2,0%</b>

## § 5 Fiskivinnumál

### Játtanarliga stöðan í september 2013

Hövuðs- Konta	Stovnur/játtan	Játtanarslagg	Frávik ( <i>kr.</i> )	Viðmerking
31.1.01.	Tilbúgving á landi	Rakstur	-150.000	Mett frávik
31.1.06.	Tilbúgving á sjógvi	Rakstur	-500.000	Mett frávik
31.1.07.	Veðurtænanastan	Rakstur	-250.000	Mett frávik
33.2.10.	Landbúnaðarstuðul	Stuðul	8.240.000	Eykajáttan samtykt í september
<b>Tilsamans</b>			<b>7.340.000</b>	

### Meting av útreiðslum í 2013 samanborið við figgjarlógina fyri 2013

<i>1.000 kr.</i>	FL-2013	Meting 2013	Frávik	Frávik (%)
Stuðulsjáttan	13.610	21.850	8.240	60,5%
Rakstrarjáttan	133.790	132.890	-900	-0,7%
Lógarbundin játtan	2.500	2.500	0	0,0%
<b>Tilsamans</b>	<b>149.900</b>	<b>157.240</b>	<b>7.340</b>	<b>4,9%</b>

Í sambandi við § 5 skal verða nevnt, at hækkingin á hövuðskontu 33.2.10. (Landbúnaðarstuðul) varð figgjað við hövuðskontu 33.2.12. (Niðurlaðing av Búnaðargrunninum) á § 55 Serinntøkur, fiskivinnumál.

§ 6 Vinnumál

Játtanarliga stöðan í september 2013

Hövuðs- Konta	Stovnur/játtan	Játtanarslagg	Frávik (kr.)	Viðmerking
37.2.04.	Endurgjald til skipasmíð	Stuðul	2.350.000	Eykajáttan samtykt í maí
37.4.07.	Orkumál	Stuðul	-200.000	Eykajáttan samtykt í maí og eykajáttan umbiðin í september
37.5.04.	Heilsufróðiliga Starvsstovan	Rakstur	879.000	Eykajáttan umbiðin í september
39.1.01.	Semingsmannaskipanin	Rakstur	200.000	Eykajáttan samtykt í maí og eykajáttan umbiðin í september
39.4.01.	Barsilsskipan	Rakstur	-1.000.000	Mett frávik
<b>Tilsamans</b>			<b>2.229.000</b>	

Meting av útreiðslum í 2013 samanborið við fíggjarlógina fyri 2013

1.000 kr.	FL-2013	Meting 2013	Frávik	Frávik (%)
Stuðulsjáttan	20.050	22.200	2.150	10,7%
Rakstrarjáttan	199.454	199.533	79	0,0%
Lógarbundin játtan	83.300	83.300	0.0	0,0%
<b>Tilsamans</b>	<b>302.804</b>	<b>305.033</b>	<b>2.229</b>	<b>0,7%</b>

## § 7 Mentamál

### Játtanarliga støðan í september 2013

Høvuðs- konta	Stovnur/játtan	Játtanarslag	Frávik (kr.)	Viðmerking
23.1.31	Próvtøkur	Rakstur	500.000	Eykajáttan samtykt í mai
23.2.03	Stuðul til fólkaskúlar	Stuðul	-650.000	Eykajáttan samtykt í mai
23.2.06	Skúlatilboð til ung við breki	Rakstur	450.000	Eykajáttan samtykt í mai og umbiðin í september
23.1.18.	Nám	Rakstur	1.800.000	Eykajáttan umbiðin í september
23.7.04.	Lestrarstuðul	Lógarbundin játtan	-3.400.000	Eykajáttan umbiðin í september
23.7.05.	Lestrarlán	Stuðul	500.000	Eykajáttan umbiðin í september
24.4.06	Kringvarp Føroya	Rakstur	800.000	Eykajáttan umbiðin í september
<b>Tilsamans</b>			<b>0</b>	

### Meting av útreiðslum í 2013 samanborið við figgjarlógina fyri 2013

1.000 kr.	FL-2013	Meting 2013	Frávik	Frávik (%)
Stuðulsjáttan	71.057	70.907	-150	-0,2%
Rakstrarjáttan	739.346	742.896	3.550	0,5%
Lógarbundin játtan	126.751	123.351	-3.400	-2,7%
<b>Tilsamans</b>	<b>937.154</b>	<b>937.154</b>	<b>0</b>	<b>0,0%</b>



§ 11 Heilsumál

Játtanarliga stöðan í september 2013

Hövuðs- kanta	Stovnur/játtan	Játtanarslag	Frávik ( <i>kr.</i> )	Viðmerking
11.1.55.	KT-øki	Rakstur	300.000	Eykajáttan umbiðin í september
20.2.05.	Útbúgving av yngri læknum	Rakstur	-300.000	Eykajáttan umbiðin í september
20.2.08.	Apoteksverkið	Rakstur	-7.500.000	Eykajáttan umbiðin í august
20.3.04.	Landssjúkrahúsið	Rakstur	1.560.000	Eykajáttan í apríl
20.3.15.	Suðuroyar sjúkrahús	Rakstur	800.000	Eykajáttan umbiðin í september
20.3.19.	Serstakur sjúkrahúsheilivágur	Rakstur	150.000	Eykajáttan í apríl
20.3.20.	Serviðgerð uttanlands	Rakstur	10.300.000	Eykajáttan í apríl og eykajáttan umbiðin í august
20.3.23.	Umsiting av sjúklingatrygging	Rakstur	-800.000	Eykajáttan í apríl og eykajáttan umbiðin í september
20.3.24.	Sjúklingatrygging	Lógarbundin	-4.000.000	Eykajáttan í apríl
21.3.12.	Gigni	Rakstur	100.000	Eykajáttan umbiðin í september
<b>Tilsamans</b>			<b>610.000</b>	

Meting av útreiðslum í 2013 samanborið við figgjarlógina fyri 2013

<i>1.000 kr.</i>	FL-2013	Meting 2013	Frávik	Frávik (%)
Stuðulsjáttan	825	825	0	0,0%
Rakstrarjáttan	894.057	898.667	4.610	0,5%
Lógarbundin játtan	12.700	8.700	-4.000	-31,5%
<b>Tilsamans</b>	<b>907.582</b>	<b>908.192</b>	<b>610</b>	<b>0,1%</b>

§ 12 Almannaþáttur

Játtanarlega stöðan í september 2013

Hövuðs- kanta	Stovnur/játtan	Játtanarslag	Frávik (kr.)	Viðmerking
11.1.26.	Almannaþáttur	Rakstur	-800.000	Eykajáttan í maí
21.1.02.	Almannaverkið	Rakstur	750.000	Eykajáttan umbiðin í september
21.1.06.	KT-heildarskipan	Rakstur	-4.000.000	Eykajáttan umbiðin í august
21.1.08.	Dugni-skúlin	Rakstur	200.000	Eykajáttan í apríl
21.3.01.	Barnavernd	Lógarbundin	-1.500.000	Eykajáttan umbiðin í september
21.3.05.	Stuðul til upphaldspening	Lógarbundin	-1.000.000	Eykajáttan umbiðin í august
21.3.13.	Ættleiðingarstuðul	Lógarbundin	-450.000	Eykajáttan umbiðin í august
21.6.01.	Serforsorg	Rakstur	1.159.000	Eykajáttan í apríl á -241 tús. kr. Eykajáttan umbiðin í august á 1,4 mió. kr.
21.6.04.	Eldrarókt	Rakstur	9.900.000	Eykajáttan í maí á 4,1 mió. kr. Eykajáttan umbiðin í august á 5,8 mió. kr.
21.6.10.	Ansingarsamsýning	Lógarbundin	-2.750.000	Eykajáttan í maí á -2 mió. kr. Eykajáttan umbiðin í august
21.6.14.	Lán til ellis- og røktarheim í Vági	Stuðulsjáttan	41.000	Eykajáttan í apríl
21.6.20.	Sjóndepilin	Rakstrarjáttan	100.000	Eykajáttan umbiðin í september
21.7.01.	Vanlig forsorg	Lógarbundin	5.650.000	Eykajáttan umbiðin í september
21.7.02.	Arbeidsfremjandi tiltök	Lógarbundin	-1.000.000	Eykajáttan umbiðin í august

**FÍGGJARMÁLARÁÐIÐ**  
MINISTRY OF FINANCE

21.8.01.	Fólkapensjón	Lógarbundin	-5.000.000	Eykajáttan umbiðin í september
21.8.05.	Fyrítíðarpensjón	Lógarbundin	-1.300.000	Eykajáttan í mai
<b>Tilsamans</b>			<b>0</b>	

**Meting av útreiðslum í 2013 samanborið við fíggjarlógina fyri 2013**

<i>1.000 kr.</i>	<b>FL-2013</b>	<b>Meting 2013</b>	<b>Frávik</b>	<b>Frávik (%)</b>
Stuðulsjáttan	13.020	13.061	41	0,3%
Rakstrarjáttan	649.739	657.048	7.309	1,6%
Lógarbundin játtan	1.019.165	1.011.815	-7.350	-0,7%
<b>Tilsamans</b>	<b>1.681.924</b>	<b>1.681.924</b>	<b>0</b>	<b>0,0%</b>

**§ 15 Innlendismál**

**Játtanarliga støðan í september 2013**

<b>Høvuðs- konta</b>	<b>Stovnur/játtan</b>	<b>Játtanarslag</b>	<b>Frávik (kr.)</b>	<b>Viðmerking</b>
11.1.23.	Landsins ognir	Rakstrarjáttan	-800.000	Eykajáttan umbiðin í september
14.1.07.	Endurgjald til brotsverksoffur	Lógarbundin játtan	700.000	Eykajáttan umbiðin í september
37.4.02.	Umhvørvisstovan	Rakstrarjáttan	-800.000	Eykajáttan umbiðin í september
38.1.21.	Stuðul til havnir	Stuðulsjáttan	1.700.000	Eykajáttan í apríl 800 tús., 900 tús. umbiðin í sept.
38.2.24.	P/F Sandoyartunnil	Stuðulsjáttan	1.000.000	Eykajáttan umbiðin í juli
<b>Tilsamans</b>			<b>1.800.000</b>	

Meting av útreiðslum í 2013 samanborið við figgjarlógina fyri 2013

<i>1.000 kr.</i>	FL-2013	Meting 2013	Frávik	Frávik (%)
Stuðulsjáttan	6.045	8.745	2.700	44,7%
Rakstrarjáttan	99.180	97.580	-1.600	-1,6%
Lógarbundin játtan	300	1.000	700	233,3%
<b>Tilsamans</b>	<b>105.525</b>	<b>107.335</b>	<b>1.800</b>	<b>1,7%</b>

§ 20 Inntøkur

Játtanarlíga stöðan í september 2013

Hövuðs- konta	Stovnur/játtan	Játtanarslag	Frávik (kr.)	Viðmerking
50.1.01.	Rentur at gjalda	Ógreinað	-16.000.000	Nýggj meting
50.2.01.	Rentuinntøkur av innistandandi	Ógreinað	-43.000.000	Nýggj meting
50.2.04.	Aðrar rentur	Ógreinað	-6.000.000	Nýggj meting
50.2.10.	Útgöldið yvirskot frá Danmarks Nationalbank	Ógreinað	-3.850.000	Nýggj meting
52.1.01.	Vanligur landsskattur	Ógreinað	-53.000.000	Nýggj meting
52.1.06.	Kolvetnissskattur	Ógreinað	25.000.000	Nýggj meting
52.1.07.	Felagsskattur	Ógreinað	-5.000.000	Nýggj meting
52.1.08.	Kolvetnissskattur, feløg	Ógreinað	-7.000.000	Nýggj meting
52.1.09.	Tilfeingis-/loyvisskattur	Ógreinað	9.500.000	Nýggj meting
52.1.11.	Kapitalvinningsskattur	Ógreinað	-8.000.000	Nýggj meting
52.1.13.	Avgjald av kapitaleftirlønnum	Ógreinað	-5.000.000	Nýggj meting
52.1.14.	Skattur av pensjónsinngjöldum	Ógreinað	15.000.000	Nýggj meting
52.1.25.	Arvagiöld	Ógreinað	-1.000.000	Nýggj meting
52.1.27.	Gjald til Heilsutrygd	Ógreinað	-6.650.000	Nýggj meting

**FÍGGJARMÁLARÁÐIÐ**  
**MINISTRY OF FINANCE**

52.1.28.	Gjald til barsilsskipan	Ógreinað	-1.100.000	Nýggj meting
52.2.01.	Meirvirðisgjald	Ógreinað	-70.000.000	Nýggj meting
52.2.04.	Tollavgjöld	Ógreinað	2.000.000	Nýggj meting
52.2.10.	Lønhæddargjald	Ógreinað	-1.000.000	Nýggj meting
52.2.15.	Avgjald á fiskatilfeingi	Ógreinað	13.000.000	Nýggj meting
52.2.16.	Framleiðsluavgjöld	Ógreinað	-1.000.000	Nýggj meting
52.2.19.	Skrásetingargjald	Ógreinað	10.000.000	Nýggj meting
52.2.22.	Vegskattur (vektgjald)	Ógreinað	2.000.000	Nýggj meting
52.2.25.	Ferðaavgjald	Ógreinað	-500.000	Nýggj meting
52.2.28.	Umhvørvisavgjald á smyrjolju	Ógreinað	-100.000	Nýggj meting
52.2.30.	Tinglýsingargjald	Ógreinað	-2.000.000	Nýggj meting
52.3.01.	Útluting frá Fíggjargrunninum frá 1992	Ógreinað	3.350.000	Nýggj meting
52.3.04.	Útluting frá partafeløgum og grunnum	Ógreinað	-6.500.000	Nýggj meting
52.3.10.	Aðrar inntøkur	Ógreinað	6.000.000	Nýggj meting
52.5.01.	Endurrindan av keyps-MVG	Ógreinað	-2.000.000	Nýggj meting
<b>Tilsamans</b>			<b>-152.850.000</b>	

## Løgujáttanareftirlit

Løgukarmurin er 259 mió. kr. í fíggjarlógini fyri 2013. Harafturat eru 170 mió. kr. fluttar frá undanfarnum árum, umframt at eykajáttanir eru umbidnar fyri 11 mió. kr. (løgujáttanir). Roknað verður við løgunýtslu á 305 mió. kr. í 2013. Samlaða avlopið verður sostatt 135 mió. kr. Av hesum er heimild at flyta 115 mió. kr. til seinni ár. Játtanarlíga støðan á ymisku løgujáttanunum er útgreinað niðanfryi.

<i>Heiti</i> <i>(1.000 kr.)</i>	Flutt frá eldri árum	FL 2013	EyJ 2013	Játtan í alt 2013	Mett nýtsla 2013	Óbrúkt játtan 2013	Heimild seinri fíggjarár
<b>Løgmanfyrisingin</b>	<b>43</b>	<b>3.000</b>	<b>0</b>	<b>3.043</b>	<b>3.043</b>	<b>0</b>	<b>0</b>
Umbygging í Tinganesi	43	3.000	0	3.043	3.043	0	0
<b>Fiskivinnumál</b>	<b>19.469</b>	<b>0</b>	<b>0</b>	<b>19.469</b>	<b>0</b>	<b>19.469</b>	<b>0</b>
Nýtt havransóknarskip	19.469	0	0	19.469	0	19.469	0
<b>Vinumál</b>	<b>-</b>	<b>24.450</b>	<b>12.000</b>	<b>36.450</b>	<b>36.450</b>	<b>-</b>	<b>-</b>
Granskingarlund	0	0	10.000	10.000	10.000	0	0
Strandfaraskip landsins	0	24.450	2.000	26.450	26.450	0	0
<b>Mentamál</b>	<b>87.690</b>	<b>65.500</b>	<b>0</b>	<b>153.190</b>	<b>74.500</b>	<b>78.690</b>	<b>78.690</b>
Tekniski skúli í Klaksvík	3.931	10.000	0	13.931	3.706	10.225	10.225
Skúladepil við Marknagil	75.875	41.500	0	117.375	63.806	53.569	53.569
Studentaskúlin, HF, Eysturoy	0	12.000	0	12.000	2.100	9.900	9.900
Kringvarp Føroya, søla av løgu	0	0	10.250	10.250	10.250	0	0
Kringvarp Føroya	0	0	-10.250	-10.250	-10.250	0	0
Tjóðleikhús	4.999	0	0	4.999	3	4.996	4.996
Hvalastøðin við Áir	2.776	1.000	0	3.776	3.776	0	0
Kirkjubómúrin	94	1.000	0	1.094	1.094	0	0
Ítróttarhøll á Sandoyinni	15	0	0	15	15	0	0



**FÍGGJARMÁLARÁÐIÐ**  
**MINISTRY OF FINANCE**

<b>Heilsumál</b>	<b>17.153</b>	<b>52.800</b>	<b>0</b>	<b>69.953</b>	<b>64.453</b>	<b>5.500</b>	<b>5.500</b>
Apoteksverkið	17.111	5.800	0	22.911	22.911	0	0
Medicoteknisk tól	0	8.000	0	8.000	8.000	0	0
Landssjúkrahúsið	42	30.000	0	30.042	27.042	3.000	3.000
Klaksvíkar Sjúkrahús	0	8.000	0	8.000	5.500	2.500	2.500
Suðuroyar Sjúkrahús	0	1.000	0	1.000	1.000	0	0
<b>Almannamál</b>	<b>29.107</b>	<b>30.800</b>	<b>-1.500</b>	<b>58.407</b>	<b>29.907</b>	<b>28.500</b>	<b>28.500</b>
Dugni-skúlin	0	400	0	400	400	0	0
Bústovnar	29.107	30.400	-1.500	58.007	29.507	28.500	28.500
<b>Innlendismál</b>	<b>16.606</b>	<b>82.000</b>	<b>500</b>	<b>99.106</b>	<b>96.506</b>	<b>2.600</b>	<b>2.600</b>
Umvæling av alm. bygningum	10	25.400	1.500	26.910	26.910	0	0
Umhvørvisstovan, Skógrøktin	0	500	0	500	500	0	0
Nýggjir Landsvegir	16.256	50.500	-1.800	64.956	62.356	2.600	2.600
Havnir	340	4.600	800	5.740	5.740	0	0
Akstovan	0	1.000	0	1.000	1.000	0	0
<b>Løgujáttanir tilsamans</b>	<b>170.068</b>	<b>258.550</b>	<b>11.000</b>	<b>439.618</b>	<b>304.859</b>	<b>134.759</b>	<b>115.290</b>

Niðanfyri eru nakrar viðmerkingar til einstakar løgujáttanir:

**Vinumál**

Granskingarlund, eykajáttan veitt í apríl á 10,0 mió. kr.

Strandfaraskip landsins, eykajáttan umbiðin í september á 2,0 mió. kr.

**Mentan**

Tjóðleikhús, átekning umbiðin at fáa heimild at flyta óbrúka játtan til seinni fíggjarár.

**Almannamál**

Bústovnar, eykajáttan umbiðin í september á -1,5 mió. kr.

**Innlendismál**

Umvæling av almennum bygningum, eykajáttan umbiðin í september á 1,5 mió. kr.

Nýggir landsvegir, eykajáttan veitt í apríl á -800 tús. kr. og eykajáttan umbiðin í september á -1,0 mió. kr.

Havnir, eykajáttan veitt í apríl á 800 tús. kr.